

REPÚBLICA DE PANAMÁ
SUPERINTENDENCIA DE MERCADO DE VALORES

Acuerdo No.18-2000 de 11 de octubre de 2000, modificado por el
Acuerdo No.8-2018 de 19 de diciembre de 2018

ANEXO No. 2
FORMULARIO IN-T
INFORME DE ACTUALIZACIÓN
TRIMESTRAL

Trimestre Terminado el: 30 de Junio de 2023

Presentado según el Texto Único del Decreto Ley 1 de 8 de julio de 1999 y el Acuerdo No.18-2000 de 11 de octubre de 2000, modificado por el Acuerdo No.8-2018 de 19 de diciembre de 2018.

RAZÓN SOCIAL DEL EMISOR: BANCO INTERNACIONAL DE COSTA RICA, S.A. y
SUBSIDIARIAS.

VALORES QUE HA REGISTRADO: Bonos Corporativos
Resolución No. CNV-246-08 de 5 de agosto de 2008
(US\$100,000,000)
Resolución No. SMV-372-14 de 14 de agosto de 2014
(US\$200,000,000)
VCNs
Resolución No. CNV-68-C9 de 3 de marzo de 2009
(US\$100,000,000)

TELÉFONO Y FAX DEL EMISOR: Teléfono: 208-9500 Fax: 208-9581

DIRECCIÓN DEL EMISOR: Calle Aquilino de la Guardia, Edificio Bicsa Financial Center

NOMBRE DE LA PERSONA CONTACTO DEL EMISOR: Ricardo Roy Bell Conte

CORREO ELECTRÓNICO DEL EMISOR: contraloriapanama@bicsa.com

“Este documento ha sido preparado con el conocimiento de que su contenido será puesto a disposición del público inversionista y del público en general.”

*Informe de Actualización Trimestral – Banco Internacional de Costa Rica, S.A. y Subsidiarias.
Al 30 de junio de 2023*

DGS 

RRBC 

I. ANÁLISIS DE RESULTADOS FINANCIEROS Y OPERATIVOS

El Emisor es una Institución Bancaria que cuenta con Licencia General otorgada por la Superintendencia de Bancos de la República de Panamá (con anterioridad Comisión Bancaria Nacional) mediante Resolución No. 11-76 del 15 de junio de 1976, para efectuar indistintamente negocios de banca en Panamá o en el exterior. El siguiente análisis se basa en los estados financieros consolidados de Banco Internacional de Costa Rica, S.A. y Subsidiarias para el periodo terminado el 30 de junio de 2023 .

A. Liquidez

El segundo trimestre finalizado al 30 de junio de 2023 , presenta activos líquidos por un total de US\$ 298,398,332 (31 de diciembre de 2022: US\$359,038,640), lo que representa el 15.70% del total de activos del Emisor (31 de diciembre de 2022:17.98%), 30.71% de los depósitos totales de clientes e interbancario (31 de diciembre de 2022:34.98%) y 18.13% del total de pasivos del Emisor (31 de diciembre de 2022:20.54%).

A continuación, se presenta un detalle de la conformación de los activos líquidos del Emisor para los trimestres terminados al 30 de junio, 31 de marzo de 2023; 31 de diciembre y 30 de septiembre de 2022.

Activos Líquidos	Trimestre 30-jun-23	Trimestre 31-mar-23	Trimestre 31-dic-22	Trimestre 30-sep-22
Efectivo	1,289,407	1,129,992	1,141,327	1,227,638
Depósitos en Bancos:				
A la Vista en Bancos – Locales	22,953,475	35,672,162	31,137,396	37,008,543
A la Vista en Bancos – Exterior	59,467,044	59,561,976	65,790,817	25,488,663
A Plazo en Bancos – Locales	84,461,368	47,994,544	162,013,824	68,980,442
Total de Depósitos en Bancos	176,883,285	143,228,681	258,942,037	131,477,648
Total de Efectivo y Depósitos en Bancos	178,172,692	144,358,673	260,083,364	132,705,286
Inversiones en Títulos Valores	120,225,640	117,503,635	98,955,276	103,722,372
Total de Activos Líquidos	298,398,332	261,862,308	359,038,640	236,427,658
Liquidez Legal	69.94%	59.99%	67.91%	49.96%

Como se puede observar tanto para el trimestre terminado el 30 de junio de 2023 como para el trimestre anterior, el Emisor mantiene niveles de liquidez legal superiores a los niveles mínimos exigidos por la Superintendencia de Bancos de la República de Panamá, el cual está establecido en un 30%.

BICSA cuenta con una política de administración de activos y pasivos que es supervisada por un Comité que forma parte de su estructura de Gobierno Corporativo en donde se establecen lineamientos y parámetros para normar el desempeño de la entidad y mantener un efectivo control de los riesgos financieros del Banco, entre éstos, el riesgo de liquidez.

La gestión y monitoreo del riesgo de liquidez contempla la medición de la volatilidad de los depósitos recibidos y los índices de concentración de las fuentes de fondeo. Complementariamente, a través de un flujo de caja proyectado de alcance trimestral, se clasifican todas las entradas y salidas de fondos esperados en base a los vencimientos contractuales para determinar los saldos en caja de cada período analizado, mismos que finalmente son validados contra los saldos mínimos en caja requeridos, resultantes del análisis de volatilidad de los depósitos recibidos.

Adicionalmente, el Banco utiliza el informe calce de plazos que presenta la clasificación de los activos y obligaciones por rangos de vencimiento, así como los márgenes existentes en cada uno de ellos y de forma acumulada. Para los diferentes rangos la política establece límites, dentro de los cuales debe mantenerse la posición.

B. Recursos de Capital

Durante el trimestre terminado el 30 de junio de 2023, se registró un aumento en el patrimonio del Emisor de US\$2.91 millones comparado con el trimestre anterior, quedando en US\$254.4 millones (31 de diciembre de 2022: US\$248.5 millones). Se refleja una disminución en las Utilidades no distribuidas por US\$ 3.3 Millones, quedando en US\$50.4 \$millones (31 de diciembre de 2022:US\$44.2 millones). Disminución por US\$-3.2 millones en el balance, como parte de la Reserva Regulatoria de Crédito; adicional un aumento por US\$0.7 millones en la reserva regulatoria para bienes adjudicados. Por último se registra un aumento en las ganancias o pérdidas no realizadas en valores, lo que completa el aumento de los fondos patrimoniales en el orden de US\$ 2.91 millones.

A continuación, se presenta un detalle de las cuentas patrimoniales del Emisor al 30 de junio, 31 de marzo de 2023; 31 de diciembre y 30 de septiembre de 2022.

Patrimonio de los Accionistas	Trimestre 30-jun-23	Trimestre 31-mar-23	Trimestre 31-dic-22	Trimestre 30-sep-22
Acciones Comunes de Capital	132,787,000	132,787,000	132,787,000	132,787,000
Reserva regulatoria para bienes adjudicados	16,475,821	15,732,947	15,366,785	12,902,117
Ganancia /Pérdida no Realizada en Valores Disp. para Venta	(26,373)	3,624	(39,758)	(718,555)
Reserva Regulatoria de Crédito	18,687,462	21,869,119	22,288,594	20,981,632
Reserva Activos financieros a valor razonables	679	8,052	2,745	52,886
Provisión Dinámica	36,082,929	33,954,976	33,954,976	33,954,976
Utilidades no Distribuidas	50,412,812	47,155,502	44,186,752	46,360,168
Total de Patrimonio de los Accionistas	254,420,330	251,511,220	248,547,094	246,320,224

En cuanto al total de pasivos del Emisor, los mismos al 30 de junio de 2023, reflejan un aumento de US\$62.6 millones en relación al trimestre anterior quedando en US\$1,645.9 millones (31 de diciembre de 2022: US\$1,748 millones). Los depósitos muestran una disminución de US\$-8 millones, los financiamientos recibidos reflejan un aumento de US\$60 millones, las obligaciones por deuda aumentaron en US\$8.6 millones y el resto de los pasivos aumentaron por un total de US\$ 2.0 millones.

A continuación, se presenta cuadro comparativo del total de pasivos del Emisor al 30 de junio, 31 de marzo de 2023; 31 de diciembre y 30 de septiembre de 2022.

Pasivos	Trimestre 30-jun-23	Trimestre 31-mar-23	Trimestre 31-dic-22	Trimestre 30-sep-22
Depósitos de clientes:				
A la vista local	30,931,793	27,698,687	35,984,420	30,608,600
A la vista extranjeros	62,616,232	77,894,572	72,457,520	67,729,677
De ahorros	7,450,098	6,744,869	7,203,660	7,223,037
A plazo locales	324,978,759	328,395,751	324,210,157	324,105,347
A plazo extranjeros	368,754,142	374,195,016	371,057,017	338,489,597
Depósitos a plazo interbancarios:				
Locales	59,750,150	49,242,779	90,700,889	45,135,637
Extranjeros	117,226,163	115,916,411	124,865,324	133,382,428
Total de depósitos	971,707,337	980,088,085	1,026,478,987	946,674,323
Financiamientos recibidos	499,297,731	438,886,482	546,664,564	504,381,707
Obligaciones por deuda emitida	149,282,136	140,731,312	139,924,369	125,630,276
Giros, cheques de gerencia y certificados	3,057,100	1,140,216	2,190,452	302,766
Pasivo por arrendamiento	644,557	986,612	980,967	1,361,188
Aceptaciones pendientes	2,942,939	5,568,082	10,749,577	5,040,143
Otros pasivos	19,001,279	15,945,965	20,984,791	13,449,664
Total de pasivos	1,645,933,079	1,583,346,754	1,747,973,707	1,596,840,067

*Informe de Actualización Trimestral – Banco Internacional de Costa Rica, S.A. y Subsidiarias.
Al 30 de junio de 2023*

DGS 

RRBC 

En cuanto al índice de adecuación de capital mínimo exigido (8%) a los Bancos según el Acuerdo de Basilea y la legislación local determinada a través del Decreto Ejecutivo No.52, Capítulo V, Artículo No. 70; se observa que el Emisor cumple ampliamente con lo establecido al reportar para los trimestres terminados al 30 de junio, 31 de marzo de 2023; 31 de diciembre y 30 de septiembre de 2022.;

	30-jun-23	31-mar-23	31-dic-22	30-sep-22
Índice de Adecuación de Capital	13.72%	13.86%	12.98%	12.93%

C. Resultados de las Operaciones

Activos

Durante el segundo trimestre terminado el 30 de junio de 2023, el total de activos del Emisor registró un aumento de US\$65.5 millones con relación al cierre del trimestre anterior, para ubicarse en US\$1,900.4 millones (31 de diciembre de 2022: US\$1,996.5 millones). Los préstamos netos aumentaron US\$28.9 millones para ubicarse en US\$1,498.2 millones (31 de diciembre de 2022: US\$1,527.7 millones); en tanto que los depósitos en bancos aumentaron US\$33.7 millones para ubicarse en US\$176.9 millones (31 de diciembre de 2022: US\$258.9 millones). Finalmente las Inversiones en valores aumentaron en US\$2.7 millones y cerraron con un saldo de US\$120.2 millones al 30 de junio de 2023, (31 de diciembre de 2022: US\$ 99.0 millones).

Pasivos y Patrimonio

Por el lado de los pasivos, para el trimestre terminado el 30 de junio de 2023, los mismos reportan un aumento de US\$62.6 millones, para un total de US\$1,645.9 millones, (31 de diciembre de 2022: US\$1,748.0 millones, se registró un aumento en el patrimonio del Emisor de US\$2.91 miles comparado con el trimestre anterior, alcanzando US\$254.4 millones (31 de diciembre de 2022; US\$248.5).

Resultados Acumulados al 30 de junio de 2023 (seis meses de operaciones)

Ingresos Netos por Intereses y Comisiones (incluye otros ingresos netos de gastos y provisiones para préstamos incobrables)

Finalizado el segundo trimestre al 30 de junio de 2023, el acumulado de ingreso neto por intereses y comisiones asciende a US\$26.1 millones.

En lo relativo a la provisión de préstamos incobrables, el Banco mantiene el nivel de provisión adecuada para cubrir cualquier posible impacto en algunas actividades económicas y su incidencia en los niveles de morosidad de la cartera. La provisión de incobrable al 30 de junio de 2023, se determinó en base a la normativa NIIF 9, vigente a partir del 2018.

Gastos Generales y Administrativos

Al cierre el segundo trimestre del año 2023, los gastos administrativos acumulados ascienden a US\$ 16.5 millones.

Utilidad Neta

Finalmente, la utilidad neta acumulada del período, al cierre del segundo trimestre terminado al ascendió a US\$6.0 millones.

se registró un aumento en el patrimonio del Emisor de US\$2.91 millones comparado con el trimestre anterior, alcanzando US\$254.4 millones (31 de diciembre de 2022; US\$248.5).

Resultados Acumulados al 30 de junio de 2023 (seis meses de operaciones)

Ingresos Netos por Intereses y Comisiones (incluye otros ingresos netos de gastos y provisiones para préstamos incobrables)

Finalizado el segundo trimestre al 30 de junio de 2023, el acumulado de ingreso neto por intereses y comisiones asciende a US\$26.1 millones.

En lo relativo a la provisión de préstamos incobrables, el Banco mantiene el nivel de provisión adecuada para cubrir cualquier posible impacto en algunas actividades económicas y su incidencia en los niveles de morosidad de la cartera. La provisión de incobrable al 30 de junio de 2023, se determinó en base a la normativa NIIF 9, vigente a partir del 2018.

Gastos Generales y Administrativos

Al cierre el segundo trimestre del año 2023, los gastos administrativos acumulados ascienden a US\$ 16.5 millones.

Utilidad Neta

Finalmente, la utilidad neta acumulada del periodo, al cierre del segundo trimestre terminado al ascendió a US\$6.0 millones.

D. Análisis de Perspectivas

El Emisor ve oportunidades de crecimiento principalmente en Panamá, sede de su Casa Matriz, y Costa Rica y el resto de Centroamérica donde opera con Oficinas de Representación. Este mercado meta se espera mantenga tasas de crecimiento aceptables y se beneficie de la mejor perspectiva observada de la economía de Estados Unidos y su área de influencia, comparado con otras regiones del mundo.

El enfoque estratégico sigue estando orientado a la atención de las necesidades de nuestros clientes corporativos mediante servicios personalizados y productos hechos a su medida. Siempre dentro de los estándares de crédito conservadores y con planes de acción preventivos ante el comportamiento de clientes actuales.

BICSA mantiene las perspectivas de crecimiento de ingresos, ajustados a menores márgenes de intermediación que se vienen observando en el segundo trimestre de 2023, y a su vez mejorar los indicadores de eficiencia operativa reportados.

II. ESTADOS FINANCIEROS

Se adjuntan los estados financieros consolidados interinos, del Emisor y Subsidiarias, para el trimestre terminado al 30 de junio de 2023.

III. DIVULGACIÓN

*Informe de Actualización Trimestral – Banco Internacional de Costa Rica, S.A. y Subsidiarias.
Al 30 de junio de 2023*

DGS 

RRBC 

El Emisor divulgará el Informe de Actualización Trimestral, para el trimestre terminado al 30 de junio de 2023, mediante su inclusión en la página de internet de acceso público en: www.bicsa.com.

Panamá, 21 de agosto de 2023.


Daniel González Santiesteban
Gerente General
Banco Internacional de Costa Rica, S.A.

Ricardo Roy Bell Conte
Contralor Corporativo
Banco Internacional de Costa Rica, S.A.

**Banco Internacional de Costa Rica, S. A.
y Subsidiarias**
(Panamá, República de Panamá)

**Informe y Estados Financieros Consolidados
30 de junio de 2023**

“Este documento ha sido preparado con el conocimiento de que su contenido será puesto a disposición del público inversionista y del público en general”

A handwritten signature in black ink, consisting of a stylized 'R' followed by a large loop and a vertical line extending downwards.

Ricardo Bell
Contralor Corporativo

Banco Internacional de Costa Rica, S. A. y Subsidiarias
(Panamá, República de Panamá)

Notas a los Estados Financieros Consolidados

30 de junio de 2023

(Cifras en Dólares de los Estados Unidos de América)

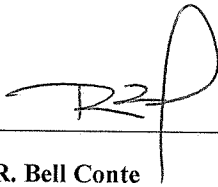
	Páginas
Estados Financieros Consolidados:	
Estado Consolidado de Situación Financiera	3
Estado Consolidado de Resultados	5
Estado Consolidado de Utilidades Integrales	6
Estado Consolidado de Cambios en el Patrimonio	7
Estado Consolidado de Flujos de Efectivo	8
Notas a los Estados Financieros Consolidados	9 – 76

CERTIFICACIÓN DE ESTADOS FINANCIEROS TRIMESTRALES

El suscrito, Ricardo Roy Bell Conte, con Cédula de Identidad Personal No 8-719-1558; Contador Público Autorizado, de Banco Internacional de Costa Rica, S.A. y subsidiarias, CERTIFICA lo siguiente en relación a la preparación de los Estados Financieros Consolidados al 30 de junio de 2023:


1. Que los Estados Financieros Consolidados de Banco Internacional de Costa Rica, S.A. y Subsidiarias al 30 de junio de 2023; han sido preparados de conformidad con las Normas Internacionales de Información Financieras (NIIF) y que dichas Normas Internacionales de Información Financiera (NIIF) han sido aplicadas de forma consistente.
2. Que los Estados Financieros Consolidados de Banco Internacinal de Costa Rica, S.A. y Subsidiarias al 30 de junio de 2023; reflejan correctamente la posición financiera de Banco Internacional de Costa Rica, S.A. y Subsidiarias y los resultados de sus operaciones para el periodo Por los tres meses terminados al 30 de junio de 2023.
3. Que Banco Internacional de Costa Rica, S.A. y Subsidiarias, S.A., no ha garantizado las obligaciones de ninguna otra persona, y no tiene obligación contingente alguna, salvo por las divulgadas en dichos Estados Financieros o en la presente certificación.

Dado en la ciudad de Panamá a los 21 días del mes de agosto de 2023



Ricardo R. Bell Conte
Contador Público Autorizado Banco Internacional de Costa Rica, S.A. y Subsidiarias
Contralor Corporativo BICSA

DGS 

RRBC 

BANCO INTERNACIONAL DE COSTA RICA, S. A. Y SUBSIDIARIAS

(Panamá, República de Panamá)


Estado Consolidado de Situación Financiera

30 de junio de 2023

(Cifras en Dólares de los Estados Unidos de América)

<u>Activos</u>	Nota	Junio 2023	Diciembre 2022
Efectivo		1,289,407	1,141,327
Depósitos en bancos:			
A la vista en bancos locales		22,953,475	30,890,911
A la vista en bancos del exterior		59,467,044	66,037,302
A plazo en bancos locales		84,461,368	162,013,824
A plazo en bancos del exterior		10,001,397	-
Total de depósitos en bancos	22	<u>176,883,285</u>	<u>258,942,037</u>
Total de efectivo y depósitos en bancos, neto	6	<u>178,172,692</u>	<u>260,083,364</u>
Inversiones en valores	7	120,225,640	98,955,276
Intereses por cobrar inversiones en valores	7	472,035	642,629
Préstamos	8,22	1,521,189,466	1,552,464,088
Menos: Provisión para deterioro en préstamos	8	22,868,397	24,662,901
Intereses y comisiones no ganadas		71,591	94,053
Préstamos, neto		<u>1,498,249,478</u>	<u>1,527,707,134</u>
Propiedades, equipos, mejoras y activos por derecho de us	9	13,860,228	14,207,201
Obligaciones de clientes por aceptaciones		2,942,939	10,749,577
Activos intangibles, neto	10	2,858,372	3,425,724
Impuesto sobre la renta diferido	11	728,060	770,926
Otros activos	12	82,843,965	79,978,970
Total de activos		<u>1,900,353,409</u>	<u>1,996,520,801</u>

El estado consolidado de situación financiera debe ser leído en conjunto con las notas que forman parte integral de los estados financieros consolidados.

DGS RRBC 

BANCO INTERNACIONAL DE COSTA RICA, S. A. Y SUBSIDIARIAS

(Panamá, República de Panamá)

Estado Consolidado de Situación Financiera

30 de junio de 2023

(Cifras en Dólares de los Estados Unidos de América)

Pasivos y Patrimonio	Nota	Junio 2023	Diciembre 2022
Pasivos			
Depósitos de clientes:			
A la vista local		30,931,793	35,984,420
A la vista extranjeros		62,616,232	72,457,520
De ahorros		7,450,098	7,203,660
A plazo locales		324,978,759	324,210,157
A plazo extranjeros		368,754,142	371,057,017
Depósitos a plazo interbancarios:			
Locales		59,750,150	90,700,889
Extranjeros		117,226,163	124,865,324
Total de depósitos	22	<u>971,707,337</u>	<u>1,026,478,987</u>
Financiamientos recibidos	13	499,297,731	546,664,564
Obligaciones por deuda emitida	14	149,282,136	139,924,369
Giros, cheques de gerencia y certificados		3,057,100	2,190,452
Pasivo por arrendamiento	18	0	980,967
Aceptaciones pendientes		2,942,939	10,749,577
Otros pasivos	15	19,645,836	20,984,791
Total de pasivos		<u>1,645,933,079</u>	<u>1,747,973,707</u>
Patrimonio:			
Acciones comunes	17	132,787,000	132,787,000
Reservas regulatorias	26	71,246,212	71,610,355
Reserva para valuación de inversiones en valores	7	(25,694)	(37,013)
Utilidades no distribuidas		50,412,812	44,186,752
Total de patrimonio		<u>254,420,330</u>	<u>248,547,094</u>
Total de pasivos y patrimonio		<u><u>1,900,353,409</u></u>	<u><u>1,996,520,801</u></u>

El estado consolidado de situación financiera debe ser leído en conjunto con las notas que forman parte integral de los estados financieros consolidados.

DGS RRBC 

BANCO INTERNACIONAL DE COSTA RICA, S. A. Y SUBSIDIARIAS

(Panamá, República de Panamá)

Estado Consolidado de Resultados

Por los seis meses terminados al 30 de marzo de 2023

(Cifras en Dólares de los Estados Unidos de América)

	Nota	Junio 2023	Diciembre 2022
Ingresos por intereses:			
Intereses sobre:			
Préstamos	22	62,297,714	98,126,033
Depósitos en bancos		2,192,195	1,493,158
Valores		2,524,996	2,762,273
Total de ingresos por intereses		67,014,905	102,381,464
Gastos de intereses:			
Depósitos	22	22,592,297	31,043,538
Financiamientos recibidos		14,733,176	22,182,486
Obligaciones por deuda emitida		3,579,100	4,939,418
Total de gastos de intereses		40,904,573	58,165,442
Ingresos neto de intereses y comisiones, antes de provisión		26,110,332	44,216,022
Provisión para deterioro en préstamos	8	(2,945,000)	(6,882,748)
Provisión reversión para pérdida depósitos en bancos		(25,384)	(6,236)
Provisión reversión para pérdida por deterioro de inversiones		4,288	(2,673)
Provisión en activos mantenidos para la venta		(804,382)	(575,431)
Ingresos neto de intereses y comisiones después de provisión		22,339,854	36,748,934
Ingresos (Gastos) por Servicios Bancarios y Otros:			
Otras comisiones	20	1,987,799	3,914,970
Servicios fiduciarios		461,828	949,002
Gastos por comisiones	21	(1,452,546)	(1,166,566)
Otros ingresos	20	467,124	910,507
Total de ingresos por servicios bancarios y otros, neto		1,464,205	4,607,913
Gastos generales y administrativos:			
Salarios y otros gastos del personal	16,21,22	8,152,043	16,564,870
Alquileres		283,404	868,054
Propaganda y promoción		58,140	154,069
Honorarios y servicios profesionales		1,450,122	3,549,415
Depreciación	9	606,532	1,216,623
Amortización de activos intangibles	10	712,797	1,409,442
Otros	21	5,284,495	9,465,508
Total de gastos generales y administrativos		16,547,533	33,227,981
Utilidad neta antes del impuesto sobre la renta		7,256,526	8,128,776
Impuesto sobre la renta, neto	11	(1,235,031)	(2,020,001)
Utilidad neta		6,021,495	6,108,775

El estado consolidado de resultados debe ser leído en conjunto con las notas que forman parte integral de los estados financieros consolidados.

DGS RRBC 

BANCO INTERNACIONAL DE COSTA RICA, S. A. Y SUBSIDIARIA
(Panamá, República de Panamá)

Estado Consolidado de Utilidades Integrales


Por los seis meses terminados al 30 de junio de 2023

(Cifras en Dólares de los Estados Unidos de América)

	Nota	Junio 2023	Diciembre 2022
Utilidad neta del período		<u>6,021,495</u>	<u>6,108,775</u>
Otras (Pérdidas) Utilidades Integrales:			
Partidas que son o pueden ser reclasificadas a resultados			
Cambios netos en valor razonable de valores		<u>(11,319)</u>	<u>(108,544)</u>
Otras utilidades integrales, neto		<u>(11,319)</u>	<u>(108,544)</u>
Total utilidades integrales del período		<u><u>6,010,176</u></u>	<u><u>6,000,231</u></u>

El estado consolidado de utilidades integrales debe ser leído en conjunto con las notas que forman parte integral de los estados financieros consolidados.

DGS 

RRBC 

BANCO INTERNACIONAL DE COSTA RICA, S. A. Y SUBSIDIARIA
(Panamá, República de Panamá)

Estado Consolidado de Cambios en el Patrimonio

Por los seis meses terminados al 30 de junio de 2023

(Cifras en Dólares de los Estados Unidos de América)

	<u>Acciones comunes</u>	<u>Reservas Regulatorias</u>	<u>Reserva para valuación de inversiones en valores</u>	<u>Utilidades no distribuidas</u>	<u>Total</u>
Saldo al 31 de diciembre de 2021	132,787,000	65,986,565	71,531	43,937,122	242,782,218
Utilidad neta	-	-	-	6,108,775	6,108,775
Otras Utilidades Integrales					
Otros resultados integrales, neto	-	-	(108,544)	-	(108,544)
Otros movimientos de Patrimonio					
Reserva regulatoria específica de créditos	-	5,623,790	-	(5,623,674)	116
Total de otros movimientos de patrimonio	-	5,623,790	-	(5,623,674)	116
Transacciones con Accionistas					
Impuesto complementario	-	-	-	(235,471)	(235,471)
Saldo al 31 de diciembre de 2022	132,787,000	71,610,355	(37,013)	44,186,752	248,547,094
Utilidad neta	-	-	-	6,021,495	6,021,495
Otras Utilidades Integrales					
Otros resultados integrales, neto	-	-	-	-	-
Variación de valores con cambios en ORI	-	-	11,319	(679)	10,640
Total de utilidades integrales del periodo	-	-	11,319	6,020,816	6,032,135
Otros Movimientos de Patrimonio					
Capitalización de utilidades	-	-	-	-	-
Reserva regulatoria para bienes adjudicados	-	1,109,036	-	(1,109,036)	-
Reserva regulatoria dinámica	-	812,944	-	(812,944)	-
Reserva regulatoria contingencia	-	(251,542)	-	251,542	-
Reserva regulatoria específica de créditos	-	(2,034,581)	-	2,034,581	-
Total de otros movimientos de patrimonio	-	(364,143)	-	364,143	-
Transacciones con Accionistas					
Impuesto complementario	-	-	-	(158,899)	(158,899)
Saldo al 30 de junio de 2023	132,787,000	71,246,212	(25,694)	50,412,812	254,420,330

El estado consolidado de cambios en el patrimonio debe ser leído en conjunto con las notas que forman parte integral de los estados financieros consolidados.

DGS 

BANCO INTERNACIONAL DE COSTA RICA, S. A. Y SUBSIDIARIAS

(Panamá, República de Panamá)

Estado Consolidado de Flujos de Efectivo

Por los seis meses terminados al 30 de junio de 2023

(Cifras en Dólares de los Estados Unidos de América)

	Nota	Junio 2023	Diciembre 2022
Flujo de efectivo por actividades de operación			
Utilidad neta		6,021,495	6,108,775
Ajustes para conciliar la utilidad neta con el efectivo neto utilizado en las actividades de operación:			
Provisión para deterioro en préstamos	8	2,945,000	6,882,748
Pérdidas por deterioro en depósitos en bancos, inversiones y activos mantenidos para la venta		825,478	584,430
Depreciación	10	606,532	1,216,623
Ganancia en venta de bienes adjudicados		(25,150)	77,327
Amortización de activos intangibles	10	712,797	1,409,442
Impuesto sobre la renta	11	1,235,031	2,020,001
Ingresos por intereses y comisiones		(67,014,905)	(102,381,464)
Gastos de intereses		40,904,573	58,165,442
Cambios netos en activos y pasivos operativos:			
Préstamos		27,781,870	(133,089,781)
Depósitos		(55,139,101)	132,186,222
Otros activos		4,881,595	(4,378,313)
Otros pasivos		(10,150,661)	(19,630,696)
Impuesto sobre la renta pagado		(188,792)	(135,992)
Intereses recibidos		65,941,823	99,551,441
Intereses pagados		(40,151,867)	(53,920,737)
Efectivo neto provisto por las actividades de operación		(20,814,282)	(5,334,532)
Flujo de efectivo para las actividades de inversión			
Compra de inversiones a valor razonable con cambios en OUI	7	(29,581,334)	(34,095,786)
Compra de inversiones costo amortizado	7	(171,812,816)	(53,875,029)
Redenciones y vencimientos de inversiones a valor razonable con cambio en OUI	7	20,600,000	41,950,000
Redención, amortizaciones y vencimientos a costo amortizado		159,535,106	1,403,697
Adquisición de propiedades y equipo	7	(128,100)	(341,985)
Adquisición de activo intangible		(145,444)	(1,268,243)
Venta de bienes adjudicados		(25,150)	1,567,594
Venta de propiedad y equipo		21,753	-
Efectivo neto provisto por (utilizado en) las actividades de inversión		(21,535,985)	(44,659,752)
Flujo de efectivo actividades de financiamiento			
Pagos a financiamientos recibidos y obligaciones por deuda emitida		(413,776,272)	(697,205,674)
Financiamientos recibidos y obligaciones por deuda emitida		375,381,951	768,943,152
Pasivo por arrendamiento		(980,967)	(293,367)
Impuesto complementario		(159,579)	(235,362)
Efectivo neto (utilizado en) las actividades de financiamiento		(39,534,867)	71,208,749
Aumento neto en efectivo y equivalentes de efectivo		(81,885,134)	21,214,465
Efectivo y equivalentes de efectivo al inicio del año		260,006,418	238,791,953
Efectivo y equivalentes de efectivo al final del período	6	178,121,284	260,006,418

El estado consolidado de flujos de efectivo debe ser leído en conjunto con las notas que forman parte integral de los estados financieros consolidados.

DGS 

Banco Internacional de Costa Rica, S. A. y Subsidiarias
(Panamá, República de Panamá)

Índice a los Estados Financieros Consolidados
30 de junio de 2023

(Cifras en Dólares de los Estados Unidos de América)

(1) Información General

Banco Internacional de Costa Rica, S. A. está constituido bajo las leyes de la República de Panamá desde 1976, y opera bajo licencia general otorgada por la Superintendencia de Bancos, para efectuar indistintamente negocios de banca en Panamá o en el exterior. Banco Internacional de Costa Rica, S. A. y subsidiarias (en adelante el “Banco”) es propiedad de Banco de Costa Rica (51%) y de Banco Nacional de Costa Rica (49%), dos bancos estatales domiciliados en la República de Costa Rica.

A continuación, se presenta una descripción de las subsidiarias consolidadas de Banco Internacional de Costa Rica, S. A.:

<u>Compañías</u>	<u>Actividad</u>	<u>País de Incorporación</u>	<u>Participación Controladora</u>	
			<u>Junio 2023</u>	<u>Diciembre 2022</u>
Bicsa Factoring, S. A. y Subsidiaria	Arrendamiento financiero, préstamos comerciales y factoring	Panamá	100%	100%
BICSA Capital, S. A.	Casa de valores y puesto de bolsa	Panamá	100%	100%
BICSA Fiduciaria, S. A.	Negocio fiduciario	Costa Rica	100%	100%

- Bicsa Factoring, S. A. y Subsidiaria se dedica a otorgar financiamientos a través de arrendamientos financieros, préstamos comerciales y comprar facturas. Las operaciones de arrendamiento financiero en Panamá están reguladas por la Dirección de Empresas Financieras del Ministerio de Comercio e Industrias de acuerdo a la legislación establecida en la Ley No.7 de 10 de junio de 1990. Esta a su vez tiene la subsidiaria Bicsa Leasing, S. A., sociedad constituida bajo las leyes de Costa Rica dedicada a otorgar arrendamientos financieros en Costa Rica.
- BICSA Capital, S. A. se dedica a ejercer actividades propias de casa de valores y como Puesto de Bolsa. El 29 de octubre de 2012, la Superintendencia del Mercado de Valores mediante Resolución No. SMV-363-2012 otorgó la licencia de casa de valores a BICSA Capital, S. A. Las casas de valores están reguladas por la Superintendencia del Mercado de Valores, de acuerdo a la legislación establecida en el Decreto Ley No.1 de 8 de julio de 1999 reformada por la Ley No.67 del 1 de septiembre de 2011; así como de Resoluciones y Acuerdos. A partir del 2 de julio de 2014, la Compañía recibió aprobación de la Bolsa de Valores para operar como Puesto de Bolsa Asociado y a partir del 9 de mayo de 2017 obtiene por parte de esta misma instancia el derecho para operar el Puesto de Bolsa, en calidad de miembro titular.
- Bicsa Fiduciaria, S.A. sociedad constituida bajo las leyes de Costa Rica dedicada a administración de recursos por medio de fideicomisos. La cual fue constituida el 1 de julio de 2020.

El Banco cuenta con una oficina de servicio al cliente en Costa Rica, y una red de oficinas de representación en Guatemala, México, El Salvador y Miami (USA).

La oficina principal del Banco se encuentra ubicada en el Edificio BICSA Financial Center, Piso No. 50, Calle Aquilino de la Guardia y Avenida Balboa, Ciudad de Panamá, República de Panamá.

Banco Internacional de Costa Rica, S. A. y Subsidiarias
(Panamá, República de Panamá)

Notas a los Estados Financieros Consolidados
30 de junio de 2023

(Cifras en Dólares de los Estados Unidos de América)

(2) Base de Preparación

(a) Declaración de Cumplimiento

Estos estados financieros consolidados del Banco han sido preparados de conformidad con las Normas Internacionales de Información Financiera (NIIF), emitidas por el IASB.

(b) Base de Medición

Estos estados financieros consolidados han sido preparados sobre la base de costo histórico y costo amortizado, exceptuando las inversiones en valores a valor razonable con cambios en otras utilidades integrales y los activos adjudicados para la venta, los cuales se miden al valor razonable y al menor del valor en libros y el valor razonable menos costos de venta, respectivamente.

(c) Moneda Funcional y de Presentación

Los estados financieros consolidados están presentados en dólares (US\$) de los Estados Unidos de América. La República de Panamá no emite papel moneda propio y, en su lugar, el dólar (US\$) de los Estados Unidos de América es utilizado como moneda de curso legal, la cual se considera como la moneda funcional del Banco.

(d) Nuevas Normas y Enmiendas Adoptadas por el Banco

A la fecha de los estados financieros consolidados existen normas, modificaciones e interpretaciones las cuales no son efectivas para el período terminado el 30 de junio de 2023; por lo tanto, no han sido aplicadas en la preparación de estos estados financieros consolidados.

En opinión de la Gerencia, no se espera que estas normas e interpretaciones modificadas aun no vigentes tengan un impacto significativo sobre los estados financieros consolidados del Banco.

Banco Internacional de Costa Rica, S. A. y Subsidiarias
(Panamá, República de Panamá)

Notas a los Estados Financieros Consolidados
30 de junio de 2023

(Cifras en Dólares de los Estados Unidos de América)

(3) Resumen de las Políticas de Contabilidad Significativas

Las políticas de contabilidad significativas adoptadas por el Banco en la preparación de los estados financieros consolidados, se detallan a continuación:

(a) Base de Consolidación

Saldos y Transacciones Eliminadas en Consolidación

Los estados financieros consolidados incluyen los activos, pasivos y cuentas de resultados de Banco Internacional de Costa Rica, S. A. (BICSA), con su Agencia en Miami, Florida - Estados Unidos de América, y sus subsidiarias totalmente poseídas Bicsa Factoring, S. A. y BICSA Capital, S. A. Todos los saldos y transacciones entre compañías han sido eliminados en la consolidación.

(b) Subsidiarias

El Banco controla una subsidiaria cuando está expuesto, o tiene derecho, a rendimientos variables procedentes de su implicación en la subsidiaria y tiene la capacidad de influir en esos rendimientos a través de su poder sobre la participada. El Banco evalúa nuevamente si controla una participada cuando los hechos y circunstancias indiquen la existencia de cambios en uno o más de los elementos de control.

Los estados financieros consolidados de las subsidiarias, descritas en la Nota 1, están incluidos en los estados financieros consolidados desde la fecha en que comienza el control hasta la fecha en que cesa el mismo. El Banco evalúa nuevamente si controla una participada cuando los hechos y circunstancias indiquen la existencia de cambios en uno o más de los elementos de control.

(c) Sociedades de Inversión y Vehículos Separados

El Banco maneja y administra activos mantenidos en fideicomisos y otros vehículos de inversión en respaldo de los inversores. Los estados financieros consolidados de estas entidades no son parte de estos estados financieros consolidados.

Banco Internacional de Costa Rica, S. A. y Subsidiarias
(Panamá, República de Panamá)

Notas a los Estados Financieros Consolidados
30 de junio de 2023

(Cifras en Dólares de los Estados Unidos de América)

(3) Resumen de las Políticas de Contabilidad Significativas (continuación)

(d) Transacciones en Moneda Extranjera

Los activos y pasivos mantenidos en moneda extranjera son convertidos a la moneda funcional, a la tasa de cambio vigente a la fecha del estado consolidado de situación financiera, con excepción de aquellas transacciones con tasas de cambio fijas contractualmente acordadas. Las transacciones en moneda extranjera son registradas a las tasas de cambio vigentes en las fechas de las transacciones. Las ganancias o pérdidas por conversión de moneda extranjera son reflejadas en las cuentas de otros ingresos u otros gastos en el estado consolidado de resultados.

(e) Efectivo y Equivalentes de Efectivo

Para propósitos del estado consolidado de flujos de efectivo, los equivalentes de efectivo incluyen depósitos a la vista y depósitos a plazo en bancos con vencimientos originales de tres meses o menos.

Instrumentos Financieros

Reconocimiento Inicial y Medición

Inicialmente el Banco reconoce los préstamos y las partidas por cobrar, inversiones, depósitos, instrumentos de deuda emitidos y financiamientos en la fecha en que se originan.

El Banco mide los activos financieros o pasivos financieros por su valor razonable más o menos, en el caso de un activo financieros o pasivo financieros que no se contabilice al valor razonable con cambios en resultados, los costos de transacción que sean directamente atribuibles a la adquisición o emisión del activo financiero o del pasivo financiero.

Clasificación

El Banco clasifica los activos financieros a costo amortizado (CA), o a valor razonable con cambios en otras utilidades integrales (VRCOUI) sobre la base del modelo de negocio de la entidad para gestionar los activos financieros y las características de los flujos de efectivo contractuales del activo financiero.

Activos financieros a costo amortizado (CA): El reconocimiento inicial, los activos financieros se miden a costo amortizado y no están designados a valor razonable con cambios en resultados (VRCR) si cumplen las siguientes condiciones:

- El activo es mantenido dentro de un modelo de negocio cuyo objetivo es mantener activos para obtener flujos de efectivo contractuales; y
- Los términos contractuales del activo financiero establecen fechas específicas para los flujos de efectivo derivados solamente de pagos de principal e intereses sobre el saldo pendiente.

Banco Internacional de Costa Rica, S. A. y Subsidiarias
(Panamá, República de Panamá)

Notas a los Estados Financieros Consolidados
30 de junio de 2023

(Cifras en Dólares de los Estados Unidos de América)

(3) Resumen de las Políticas de Contabilidad Significativas (continuación)

Activos Financieros a Valor Razonable con Cambios en Otras Utilidades Integrales (VRCOUI):

Los activos financieros se miden a valor razonable con cambios en otras utilidades integrales y no están designados como (VRRCR), solo si cumple las siguientes condiciones:

- El activo es mantenido dentro de un modelo de negocio cuyo objetivo es logrado al cobrar flujos de efectivo contractuales y vender estos activos financieros; y
- Los términos contractuales del activo financiero establecen fechas específicas para los flujos de efectivo derivados solamente de pagos de principal e intereses sobre el saldo pendiente.

En el reconocimiento inicial de una inversión de patrimonio que no se mantenga para negociación, el Banco puede elegir irrevocablemente presentar los cambios posteriores en el valor razonable en otras utilidades integrales. Esta elección se realiza inversión por inversión. Todos los demás activos financieros se clasifican como medidos a valor razonable con cambios en resultado.

Los ingresos por intereses de estos activos financieros se incluyen en "ingresos por intereses" utilizando el método de tasa de interés efectiva.

Evaluación del modelo de negocio

El Banco realizó una evaluación de los objetivos de los modelos de negocio en los cuales se mantienen los diferentes activos financieros a nivel de portafolio para reflejar de la mejor manera, la forma en que gestiona el negocio y cómo se proporciona la información a la Gerencia. La información considerada incluye:

- Las políticas y los objetivos señalados para cada portafolio de activos financieros y la operación de esas políticas en la práctica. Estas incluyen si la estrategia de la Gerencia se enfoca en cobrar solo pago de principal e intereses, mantener un perfil de rendimiento de interés concreto o coordinar la duración de los activos financieros con la de los pasivos que los están financiando o las salidas de efectivo esperadas o realizar flujos de efectivo mediante la venta de los activos;
- Cómo se evalúa e informa al personal clave de la Gerencia del Banco sobre el rendimiento de los portafolios;
- Los riesgos que afectan el rendimiento de los modelos de negocio (y los activos financieros mantenidos en el modelo de negocio) y la forma en que se administran dichos riesgos;
- Cómo se retribuye a los gestores del negocio (por ejemplo, si la compensación se basa en el valor razonable de los activos gestionados o sobre los flujos de efectivo contractuales obtenidos);

Banco Internacional de Costa Rica, S. A. y Subsidiarias
(Panamá, República de Panamá)

Notas a los Estados Financieros Consolidados
30 de junio de 2023

(Cifras en Dólares de los Estados Unidos de América)

(3) Resumen de las Políticas de Contabilidad Significativas (continuación)

- La frecuencia, el valor y el calendario de las ventas en períodos anteriores, las razones de esas ventas y las expectativas sobre la actividad de ventas futuras. Sin embargo, información sobre la actividad de ventas no es considerada de forma aislada sino como parte de una evaluación de cómo los objetivos del Banco establecidos para manejar los activos financieros son logrados y cómo los flujos de caja son realizados.

Modelo de negocio cuyo objetivo es mantener los activos para obtener los flujos de efectivo contractuales: Un portafolio de activos financieros se gestiona con el objetivo de obtener flujos de efectivo mediante pagos de principal e intereses a lo largo de la vida del instrumento, incluso cuando las ventas de los activos financieros tengan lugar o se espera que ocurran en el futuro.

Modelo de negocio cuyo objetivo es lograr la obtención de flujos de efectivo contractuales y la venta de activos financieros: En este tipo de modelo de negocios existen diferentes objetivos que se pueden ver enmarcados, por ejemplo, un objetivo de gestionar las necesidades de liquidez diarias, mantener un perfil de rendimiento de interés concreto o coordinar la duración de los activos financieros junto con los pasivos con que dichos activos se están financiando.

En comparación con el modelo de negocio en el cual el objetivo sea mantener activos financieros para cobrar flujos de efectivo mediante el pago de principal e intereses, este modelo de negocio involucra habitualmente mayor frecuencia y valor de ventas, sin necesidad de tener un umbral de frecuencia o valor definido, ya que se combinan las ventas y el cobro de los flujos contractuales de manera que permitan lograr el objetivo del modelo de negocios.

Cambio del modelo de negocio

Los activos financieros no se reclasificarán después de su reconocimiento inicial, excepto en el período posterior al momento en que el Banco cambie su modelo de negocio.

Cuando se cambie el modelo de negocio para la gestión de los activos financieros, todos los activos afectados se deben reclasificar prospectivamente desde la fecha de reclasificación y no se reexpresarán las ganancias, pérdidas o intereses previamente reconocidos, incluyendo las ganancias o pérdidas por deterioro de valor.

Evaluación de si los flujos de caja contractuales son solamente pagos de principal e intereses (SPPI)

Para el propósito de esta evaluación, “principal” se define como el valor razonable del activo financiero al momento de reconocimiento inicial. “Interés” se define como la consideración del valor del dinero en el tiempo y por el riesgo de crédito asociado al monto del principal pendiente a un periodo de tiempo particular y por otros riesgos asociados a un acuerdo básico de préstamos y otros costos, al igual que el margen de rentabilidad.

Banco Internacional de Costa Rica, S. A. y Subsidiarias
(Panamá, República de Panamá)

Notas a los Estados Financieros Consolidados
30 de junio de 2023

(Cifras en Dólares de los Estados Unidos de América)

(3) Resumen de las Políticas de Contabilidad Significativas (continuación)

Al evaluar si los flujos de caja contractuales son solamente pagos de principal e intereses, el Banco se enfoca en los términos contractuales del instrumento. Esta evaluación considera, entre otros:

- a) Eventos contingentes que podrían cambiar el monto y/o periodicidad de los flujos de caja.
- b) Condiciones de apalancamiento.
- c) Términos de pago anticipado y extensión.
- d) Términos que limitan al Banco para obtener flujos de caja de activos específicos.
- e) Características que modifican las consideraciones para el valor del dinero en el tiempo.

Los créditos tienen una tasa de interés contractual basada en una duración que no supera la vida restante del instrumento. En la gran mayoría de las operaciones del Banco no se contempla un restablecimiento periódico de las tasas de interés y en caso de darse una operación de este tipo, se sustenta en la evaluación del riesgo de crédito, y en la moneda en la que se denomina el activo, validando que el período en el cual se establece la tasa de interés corresponda a su vigencia. En estos casos, el Banco evaluará si la característica discrecional es consistente con el criterio de solo pago de principal e intereses considerando un número de factores que incluyen si:

- Los deudores están en condiciones de pre-pagar los préstamos sin penalidades importantes;
- Los factores competitivos de mercado aseguran que las tasas de interés son consistentes entre los bancos;
- Cualquier norma regulatoria de protección puesta a favor de los clientes.

Todos los préstamos de consumo y comerciales a tasa fija contienen condiciones para prepago. En adición, una característica de prepago es tratada como consistente con este criterio si un activo financiero es adquirido u originado con una prima o descuento de su monto contractual nominal y el monto prepago sustancialmente representa el monto contractual a la par más los intereses acumulados contractualmente, pero no pagados, lo cual puede incluir una compensación razonable por la terminación anticipada, y el valor razonable de la característica de prepago es insignificante en su reconocimiento inicial.

Deterioro de activos financieros

El Banco reconoce reserva por pérdidas crediticias esperadas (PCE) en los siguientes instrumentos financieros que no sean medidos a valor razonable con cambios en resultados:

- Préstamos al costo amortizado;
- Valores de deuda de inversión medidos a valor razonable con cambios en otras utilidades integrales (VROUI);
- Cuentas por cobrar de arrendamientos;
- Compromisos de préstamo irrevocables emitidos; y
- Contratos de garantía financieras irrevocables emitidos.

Notas a los Estados Financieros Consolidados
30 de junio de 2023

(Cifras en Dólares de los Estados Unidos de América)

(3) Resumen de las Políticas de Contabilidad Significativas (continuación)

No se reconoce pérdida por deterioro en las inversiones de patrimonio.

Las pérdidas por deterioro se determinan utilizando la metodología que aplica el concepto de pérdidas crediticias esperadas (PCE). Las pérdidas esperadas están basadas en la posibilidad de potenciales déficits de efectivo en el futuro, los cuales se sustentan en potenciales eventos de incumplimiento del deudor.

Las pérdidas esperadas de una cartera se calculan a partir de los parámetros de riesgo: Probabilidad de Incumplimiento (PI); Severidad o Pérdida dada el incumplimiento (PDI) y Exposición en el incumplimiento (EEI).

Esta pérdida esperada se calcula con parámetros de riesgo estimados con modelos internos en base a la información histórica del Banco.

La NIIF 9 determina las reservas de manera escalonada dependiendo de la etapa del nivel de riesgo que experimente el instrumento financiero.

La NIIF 9 establece una valoración de pérdida crediticia detallada y acorde con el riesgo de crédito inherente de los instrumentos. De esta manera, una evaluación de perfil de riesgo de crédito del instrumento determinará su clasificación en una etapa determinada y consecuentemente un modelo de estimación PCE específico.

El modelo basado en pérdida esperada calculada por el Banco clasifica los activos financieros en un patrón de deterioro por etapas. De este modo, se diferencian tres “etapas” de riesgo:

Etapas
Etapa 1 (PCE a 12 meses (sin deterioro)): En la primera “etapa” se encuentran aquellas operaciones que no presentan un incremento significativo del riesgo desde el reconocimiento inicial.

Etapa 2 (PCE durante el tiempo de vida (no deteriorado)): En esta etapa el Banco diferencia a aquellas operaciones cuyo riesgo de deterioro se ha incrementado significativamente en la fecha de reporte con respecto a su fecha de origen.

Etapa 3 (PCE durante el tiempo de vida (deteriorado)): En esta etapa, se incluyen las operaciones que poseen evidencias objetivas de deterioro. Dicho concepto está alineado tanto con las definiciones de incumplimiento que sigue la gestión del riesgo del Banco, así como con la definición de incumplimiento normativa. Adicionalmente, el Banco considera como incumplimiento a aquellos clientes cuya clasificación en la Superintendencia de Bancos de Panamá sea mayor o igual a la categoría subnormal.

Tomando en consideración la clasificación de los activos financieros de acuerdo a las etapas descritas, se utilizan los siguientes componentes para el establecimiento de reservas:

Banco Internacional de Costa Rica, S. A. y Subsidiarias
(Panamá, República de Panamá)

Notas a los Estados Financieros Consolidados
30 de junio de 2023

(Cifras en Dólares de los Estados Unidos de América)

(3) Resumen de las Políticas de Contabilidad Significativas (continuación)

Etapa 1: Pérdida esperada a 12 meses por la Pérdida dada el Incumplimiento por Exposición en Incumplimiento.

Etapa 2: Pérdida esperada de acuerdo al plazo restante de la operación por la Pérdida dada el Incumplimiento por Exposición en Incumplimiento.

Etapa 3: Se basa en una evaluación de las exposiciones caso por caso. La pérdida esperada calculada comparando el valor presente de los flujos de efectivo futuros esperados, descontados a la tasa actual del préstamo o el valor razonable de la garantía del préstamo menos los costos para la venta, contra su valor en libros actual y el monto de cualquier pérdida se reconoce como una reserva para pérdidas en el estado consolidado de resultados.

El Banco ha definido que la medición de deterioro de la cartera de crédito puede hacerse a través de una evaluación colectiva o individual de acuerdo con el monto y las características del crédito.

La medición del deterioro se realiza por medio de modelos de evaluación colectiva e individual, con la suficiente sofisticación requerida para cada portafolio; los modelos colectivos incluyen parámetros de probabilidad de incumplimiento a 12 meses, probabilidad de incumplimiento a toda la vida de la obligación, pérdida dado el incumplimiento, y exposición al incumplimiento con la inclusión del criterio prospectivo. La metodología de análisis individual se aplica en exposiciones significativas e incluye la evaluación de escenarios de pérdida ponderados, teniendo en cuenta las expectativas macroeconómicas y las condiciones particulares de cada deudor.

- Metodología individual

El Banco evalúa los créditos clasificados en incumplimiento analizando el perfil de la deuda de cada deudor, las garantías otorgadas e información financiera y del comportamiento crediticio del cliente y del sector. Los activos financieros significativos son considerados incumplidos cuando, basados en información y eventos actuales o pasados, es probable que el Banco no pueda recuperar todos los montos descritos en el contrato original incluyendo los intereses y comisiones pactados en el contrato. Cuando un activo financiero significativo ha sido identificado como incumplido el monto de la pérdida es medido como el saldo adeudado menos el valor presente neto ponderado de los flujos futuros de efectivo esperados bajo tres escenarios macroeconómicos con una probabilidad de ocurrencia esperada.

- Metodología colectiva

Para créditos incumplidos y que no se consideran individualmente significativos, cuando se determina que la fuente fundamental de cobro del crédito es una garantía, el monto de la pérdida se estima como el saldo adeudado menos el valor presente neto ponderado del valor esperado de la garantía afectado por múltiples escenarios macroeconómicos con una probabilidad de ocurrencia esperada que resultan en una pérdida esperada ponderada.

Notas a los Estados Financieros Consolidados
30 de junio de 2023

(Cifras en Dólares de los Estados Unidos de América)

(3) Resumen de las Políticas de Contabilidad Significativas (continuación)

Para créditos no incumplidos y créditos incumplidos que no se consideran individualmente significativos ni que la fuente fundamental de cobro es una garantía, se realiza una evaluación de manera colectiva, agrupando portafolios de activos financieros con características similares. Este modelo de pérdida esperada incorpora metodologías estadísticas que permiten identificar el incremento significativo en el riesgo (ISRC) a toda la vida de un instrumento, de forma previa a la identificación de una evidencia objetiva del deterioro (EOD).

- Medición de las pérdidas crediticias esperadas, para estimar las reservas bajo la metodología colectiva se utiliza la siguiente fórmula:
- Deterioro: EEI (Exposición en el incumplimiento) * PI (Probabilidad de incumplimiento) * PDI (Pérdida dado el incumplimiento).
- La cuantificación de las pérdidas crediticias esperadas tiene en cuenta el siguiente factor: la probabilidad de incumplimiento (P_{I}), que es la probabilidad estimada de ocurrencia de incumplimiento del instrumento.

La NIIF 9 propone la especificación de este parámetro y su aplicación discriminada según el estado de riesgo del instrumento. Estas etapas se resumen a continuación:

- Etapa 1: es la probabilidad estimada de ocurrencia de un incumplimiento en los próximos 12 meses de vida del instrumento a partir de la fecha de análisis. El Banco según la norma define su utilización para la cartera sana que no presente incremento significativo del riesgo ni ninguna evidencia de deterioro. Para la estimación de la probabilidad de incumplimiento de 12 meses, el Banco utiliza técnicas tradicionales como la regresión logística, modelizando el comportamiento del portafolio por nivel de riesgo para cada uno de los segmentos.
- Etapa 2: es la probabilidad estimada de ocurrencia de un incumplimiento a lo largo de la vida remanente de un instrumento, siendo esta dependiente de las condiciones del producto específico a analizar. El Banco según la norma define su utilización para la cartera con un incremento significativo en el riesgo de crédito. El Banco estima este factor a través de modelos de supervivencia los cuales plantean un análisis estadístico para cuantificar la tasa de supervivencia de una cartera para un período determinado.
- Etapa 3: los clientes evaluados por la metodología colectiva tienen asociada una probabilidad de incumplimiento de 100%.

Pérdida dado el incumplimiento (PDI): es el porcentaje de exposición que finalmente espera perder del Banco en caso de que se produzca un incumplimiento en un instrumento financiero. La formulación general para el cálculo de la PDI es $PDI = 1 - \%$ de recuperación, en donde el porcentaje de recuperación se refiere a la sumatoria de los flujos recibidos de la operación descontados a la tasa de la obligación en la fecha de análisis sobre el total de la exposición al momento del incumplimiento.

Banco Internacional de Costa Rica, S. A. y Subsidiarias
(Panamá, República de Panamá)

Notas a los Estados Financieros Consolidados
30 de junio de 2023

(Cifras en Dólares de los Estados Unidos de América)

(3) Resumen de las Políticas de Contabilidad Significativas (continuación)

Exposición en el incumplimiento (EEI): es el valor expuesto del activo valorado a costo amortizado (incluye el saldo de capital, intereses y cuentas por cobrar). Para el caso de los productos cuya naturaleza es de tipo rotativo y tienen un cupo disponible que es susceptible de ser utilizado en su totalidad, la estimación de la EEI considera el uso del factor de conversión de riesgo (FCR), con el fin de hallar una relación respecto a la utilización y el componente no utilizado del instrumento.

Incremento significativo del riesgo de crédito

El Banco determina si el riesgo de crédito de un activo financiero ha incrementado significativamente desde su reconocimiento inicial, considerando información razonable y sustentable que sea relevante y esté disponible sin costo o esfuerzo desproporcionado, incluyendo información y análisis de carácter cuantitativo y cualitativo basados en la experiencia histórica y la evaluación experta de crédito incluyendo información futura.

Cuando un instrumento financiero tiene un riesgo crediticio bajo en la fecha de presentación, la entidad puede suponer que tal riesgo crediticio no se ha incrementado significativamente desde el reconocimiento inicial. Lo anterior ocurre cuando el instrumento financiero tiene un riesgo bajo de incumplimiento, el prestatario tiene una capacidad fuerte de cumplir sus obligaciones de flujos de efectivo mediante el pago de principal e intereses en el plazo próximo y los cambios adversos en las condiciones económicas y de negocio en el largo plazo pueden reducir, pero no necesariamente, la capacidad del prestatario para satisfacer sus obligaciones de flujos de efectivo.

La cartera clasificada en etapa 2 incluirá aquellos instrumentos que cumplan con la definición corporativa de incremento significativo del riesgo. Para establecer si un activo presenta incremento significativo en el riesgo desde el reconocimiento inicial, se realiza una evaluación de factores cuantitativos y cualitativos, estos factores son:

- Activos con mora de más de 30 días, excepto para la cartera hipotecaria donde se considera una altura de mora mayor a 60 días.
- Activos reestructurados por riesgos, en donde el cliente está experimentando dificultades financieras.
- Clientes en lista de observación (Administración Especial de Clientes) con nivel de riesgo medio.
- Instrumentos con incremento del riesgo desde el origen a través de la identificación de un umbral en el cambio de la probabilidad de incumplimiento de la vida del activo.
- Adicionalmente, el Banco revisa semestralmente si existen criterios colectivos para la migración de un grupo de clientes a etapa 2.
- Definición de incumplimiento.

La cartera clasificada en etapa 3 incluirá aquellos instrumentos que cumplan con la definición corporativa de incumplimiento.

Un activo se considera en incumplimiento cuando presenta alguna de las siguientes características:

Banco Internacional de Costa Rica, S. A. y Subsidiarias
(Panamá, República de Panamá)

Notas a los Estados Financieros Consolidados
30 de junio de 2023

(Cifras en Dólares de los Estados Unidos de América)

(3) Resumen de las Políticas de Contabilidad Significativas (continuación)

- Los clientes que tienen una mora de más de 90 días en cualquiera de sus obligaciones, excepto para la cartera hipotecaria, en donde se considera incumplido en una mora de más de 180 días.
- Clientes que presentan al menos un instrumento castigado.
- Clientes en estados especiales de acuerdos de ley de reestructuración o reorganización empresarial e insolvencia.
- Clientes en lista de observación con nivel de riesgo alto.
- Clientes calificados en categoría de incumplimiento de acuerdo a los modelos de calificación interna.

Información Prospectiva

El Banco ha incorporado escenarios macroeconómicos en el cálculo de la pérdida esperada con el fin de reflejar el efecto prospectivo. La inclusión de las condiciones macroeconómicas en los modelos de pérdida esperada se hace a partir de metodologías que correlacionan el comportamiento histórico de la cartera con determinadas variables económicas. El Banco ha realizado la proyección de tres escenarios macro (base, pesimista y optimista).

Cada escenario cuenta con una probabilidad de ocurrencia plausible con el fin de evaluar la mejor estimación de la pérdida crediticia esperada bajo condiciones económicas futuras posibles. El Banco ha realizado análisis estadísticos en los cuales ha determinado que el índice mensual de actividad económica (IMAE) es la variable macroeconómica que mayor correlación presenta con los niveles de cartera vencida del Banco.

Con el objetivo de incorporar información prospectiva en las estimaciones, en línea con los requerimientos de NIIF 9 de considerar un rango de resultados posibles para obtener un valor no sesgado, el Banco ha decidido realizar un ajuste sobre las estimaciones a partir de la incorporación de tres escenarios macroeconómicos distintos: uno base, uno optimista y otro adverso.

En este sentido, el escenario base constituye el escenario esperado, con la mayor probabilidad de ocurrencia (60%). Por otra parte, en el escenario adverso se incluye una proyección más pesimista de la actividad económica (con probabilidad de ocurrencia de 20%). Asimismo, se considera un escenario levemente optimista (con probabilidad de ocurrencia de 20%).

Banco Internacional de Costa Rica, S. A. y Subsidiarias
(Panamá, República de Panamá)

Notas a los Estados Financieros Consolidados
30 de junio de 2023

(Cifras en Dólares de los Estados Unidos de América)

(3) Resumen de las Políticas de Contabilidad Significativas (continuación)

A continuación, se incluyen los valores proyectados de IMAE para cada escenario y región, utilizados dentro de las estimaciones:

Región	Proyecciones Evolución IMAE 2023		
	Escenario Pesimista	Escenario Base	Escenario Optimista
Panamá	4.00%	5.00%	6.00%
Costa Rica	2.40%	3.10%	3.90%

En el siguiente cuadro se muestra el impacto estimado en la reserva para pérdidas en préstamos, causados por supuestos aumentos o disminuciones de 1% en el IMAE:

	Incremento	Disminución
Junio 2023	<u>-52,622</u>	<u>55,818</u>
Diciembre 2022	<u>-54,759</u>	<u>57,847</u>

Activos financieros deteriorados

Un activo financiero está deteriorado cuando ha ocurrido uno o más eventos que tenga un efecto perjudicial en los flujos de efectivo estimados futuros del activo financiero. Los activos financieros deteriorados son referidos como activos de la Etapa 3. La evidencia de deterioro incluye datos observables acerca de los siguientes eventos:

- Dificultad financiera importante del prestatario o emisor;
- Una violación del contrato tal como un incumplimiento o evento de vencimiento;
- Los acreedores del prestatario, por razones económicas o contractuales relacionadas con la dificultad financiera del prestatario, le ha otorgado al prestatario una concesión que los acreedores de otra manera no considerarían;
- La desaparición de un mercado activo para un valor a causa de dificultades financieras;
- La compra de un activo financiero con un gran descuento que refleje las pérdidas de crédito incurridas.

Puede no ser posible identificar un evento discreto único, en lugar de ello, el efecto combinado de varios eventos puede haber causado que activos financieros se deterioren. El Banco valora si los instrumentos de deuda que sean activos financieros medidos a costo amortizado o a VRCOUI están deteriorados en cada fecha de presentación de reporte. Para valorar si instrumentos de deuda soberana y corporativa están deteriorados, el Banco considera factores tales como rendimientos del bono, calificaciones del crédito y la capacidad del prestatario para obtener fondos.

Banco Internacional de Costa Rica, S. A. y Subsidiarias
(Panamá, República de Panamá)

Notas a los Estados Financieros Consolidados
30 de junio de 2023

(Cifras en Dólares de los Estados Unidos de América)

(3) Resumen de las Políticas de Contabilidad Significativas (continuación)

Un préstamo es considerado deteriorado cuando una concesión es otorgada al prestatario debido a un deterioro en la condición financiera del prestatario, a menos que haya evidencia de que como resultado del otorgamiento de la concesión el riesgo de no recibir los flujos de efectivo contractuales ha sido reducido de manera importante y no hay otros indicadores. Para los activos financieros donde están contempladas concesiones, pero no han sido otorgadas el activo se considera deteriorado cuando haya evidencia observable de deterioro del crédito, incluyendo satisfacer la definición de incumplimiento. La definición de incumplimiento incluye la improbabilidad de indicadores de pago e interrupción del respaldo si las cantidades tienen 90 o más días de vencidas.

Castigos

El Banco determina el castigo de los grupos de préstamos que presenta incobrabilidad. Esta determinación se toma después de efectuar un análisis de las condiciones financieras hechas desde el último pago de la obligación, y cuando se determina que la garantía no es suficiente para el pago completo de la facilidad otorgada. Los castigos son analizados previamente por el Comité de Activos Especiales y deben ser aprobados por la Junta Directiva.

Los activos financieros que son castigados son sujetos a procedimientos de recuperación por parte del Banco con la finalidad de cumplir con las políticas del Banco para la recuperación de los montos adeudados por los clientes.

Pasivos financieros

El Banco clasifica todos los pasivos financieros de acuerdo a su medición posterior a costo amortizado.

Baja de activos y pasivos financieros

Un activo financiero se da de baja parcial o en su totalidad cuando:

- Los derechos a recibir flujos de efectivo del activo han vencido.
- El Banco ha transferido sus derechos a recibir los flujos de efectivo del activo y, o ni ha transferido ni retenido sustancialmente los riesgos y beneficios del activo, pero se ha transferido el control del activo.
- El Banco se reserva el derecho de recibir los flujos del activo, pero ha asumido una obligación de pagar los flujos de efectivo recibido en su totalidad y sin demora material a un tercero en virtud de un acuerdo "pass-throug".
- Cuando el Banco ha transferido sus derechos a recibir flujos de efectivo de un activo o ha entrado en un acuerdo de traspaso, y ni se ha transferido ni retenido sustancialmente todos los riesgos y beneficios del activo, ni transferido el control del activo, el activo se reconoce en la medida que continua la participación del Banco en el activo.

Banco Internacional de Costa Rica, S. A. y Subsidiarias
(Panamá, República de Panamá)

Notas a los Estados Financieros Consolidados
30 de junio de 2023

(Cifras en Dólares de los Estados Unidos de América)

(3) Resumen de las Políticas de Contabilidad Significativas (continuación)

Al dar de baja un activo financiero, la diferencia entre el valor en libros del activo (o el valor en libros asignado a la porción del activo dado de baja) y la suma de (i) la contraprestación recibida (incluyendo cualquier activo nuevo obtenido menos cualquier pasivo nuevo asumido) y (ii) cualquier ganancia o pérdida acumulada que haya sido reconocida en otras utilidades integrales, se reconoce en resultados.

El Banco realiza operaciones mediante las cuales transfiere activos reconocidos en su estado consolidado de situación financiera, pero retiene todos o sustancialmente todos los riesgos y beneficios del activo transferidos o parte de ellos. En tales casos, los activos transferidos no son dados de baja.

Pasivo Financiero

Un pasivo financiero se da de baja cuando se extingue la obligación, en virtud de la responsabilidad, cuando la obligación especificada en el contrato haya sido pagada o cancelada, o haya expirado.

Modificación de activos y pasivos financieros

Cuando un activo financiero es modificado, el Banco verifica si esta modificación resulta en una baja en cuentas. La modificación resulta en una baja en cuentas cuando los nuevos términos son significativamente diferentes a los términos contractuales originales, el Banco considera los siguientes:

- Factores cualitativos, tales como flujos de efectivo después de la modificación ya no son SPPI, cambio de moneda o cambio de contraparte, la extensión del cambio en tasa de interés, vencimiento, acuerdos de pago. Si ellos no identifican de manera clara una modificación importante, entonces;
- Una valoración cuantitativa es realizada para comparar el valor presente de los flujos de efectivo contractuales restantes según los términos originales con los flujos de efectivo contractuales según los términos revisados, ambas cantidades descontadas al interés efectivo original.
- Si los flujos de efectivo del activo modificado contabilizado al costo amortizado no son sustancialmente diferentes, la modificación no dará como resultado la baja en cuentas del activo financiero. En este caso, el Banco vuelve a calcular el importe en libros bruto del activo financiero y reconoce en sus resultados el ajuste del importe en libros bruto como una ganancia o pérdida por modificación. Si dicha modificación se lleva a cabo debido a dificultades financieras del deudor, entonces la ganancia o pérdida se presenta como ingreso por interés.

Notas a los Estados Financieros Consolidados
30 de junio de 2023

(Cifras en Dólares de los Estados Unidos de América)

(3) Resumen de las Políticas de Contabilidad Significativas (continuación)

Préstamos Reestructurados o Renegociados

Los préstamos reestructurados son aquellos a los cuales se les ha hecho una reestructuración debido a algún deterioro en la condición financiera del deudor, y donde el Banco considera conceder algún cambio en los parámetros de crédito. Estos préstamos una vez que son reestructurados, se mantienen en la categoría asignada, independientemente de que el deudor presente cualquier mejoría en su condición, posterior a la reestructuración. Una vez que un préstamo ha sido reestructurado, se concluye que el mismo ha tenido un incremento significativo en el riesgo de crédito.

Presentación de la reserva para pérdidas crediticias esperadas en el estado consolidado de situación financiera

Las reservas para pérdidas crediticias esperadas se presentan en el estado consolidado de situación financiera de la siguiente manera:

- Activos financieros medidos al costo amortizado: como una deducción del valor en libros bruto de los activos;
- Compromisos de préstamo y contratos de garantía financiera: como parte de la reserva para préstamos;
- Instrumentos de deuda medidos a valor razonable con cambios en otros resultados integrales: no se reconoce ninguna pérdida en el estado consolidado de situación financiera porque el valor en libros de estos activos es su valor razonable. Sin embargo, la reserva para pérdidas crediticias esperadas se revela y se reconoce en la reserva de valor razonable.

Préstamos

Los préstamos por cobrar son activos financieros no derivativos con pagos fijos o determinables que no se cotizan en un mercado activo y originado generalmente al proveer fondos a un deudor en calidad de préstamo. Los préstamos se presentan a su valor principal pendiente de cobro, menos los intereses y comisiones no ganadas y la reserva para pérdidas en préstamos. Los intereses y comisiones no ganadas se reconocen como ingresos durante la vida de los préstamos utilizando el método de interés efectivo.

Los arrendamientos financieros consisten principalmente en contratos de arrendamiento de equipo y equipo rodante, los cuales son reportados como parte de la cartera de préstamos por el valor presente del arrendamiento. La diferencia entre el monto bruto por cobrar y el valor presente del monto por cobrar se registra como ingreso por intereses no ganados, el cual se amortiza a ingresos de operaciones utilizando un método que refleje una tasa periódica de retorno.

El factoraje consiste en la compra de facturas, las cuales se presentan a su valor principal pendiente de cobro. Estas facturas por cobrar reflejan el valor presente del contrato. El Banco se dedica al financiamiento de facturas, cuya fuente de repago proviene de la cesión de crédito de las mismas, cuyos financiamientos oscilan entre 30 y 180 días.

Banco Internacional de Costa Rica, S. A. y Subsidiarias
(Panamá, República de Panamá)

Notas a los Estados Financieros Consolidados
30 de junio de 2023

(Cifras en Dólares de los Estados Unidos de América)

(3) Resumen de las Políticas de Contabilidad Significativas (continuación)

Compensación de Activos y Pasivos Financieros

Los activos y pasivos financieros se compensan y se presentan en su importe neto en el estado consolidado de situación financiera solamente cuando hay un derecho reconocido legalmente para compensar los importes reconocidos y existe la intención de liquidar en términos netos, o realizar el activo y liquidar el pasivo simultáneamente.

Medición a Valor Razonable

El valor razonable es el precio que sería recibido por vender un activo o pagado para transferir un pasivo en una transacción ordenada entre participantes del mercado en la fecha de medición o, en su ausencia, en el mercado más ventajoso al cual el Banco tenga acceso en el momento. El valor razonable de un pasivo refleja el efecto del riesgo de incumplimiento.

Cuando es aplicable, el Banco mide el valor razonable de un instrumento utilizando un precio cotizado en un mercado activo para tal instrumento. Un mercado es considerado como activo, si las transacciones de estos instrumentos tienen lugar con frecuencia y volumen suficiente para proporcionar información para fijar precios sobre una base continua.

Cuando no existe un precio cotizado en un mercado activo, el Banco utiliza técnicas de valoración que maximicen el uso de datos de entrada observables relevantes y minimizan el uso de datos de entrada no observables. La técnica de valoración escogida incorpora todos los factores que los participantes de mercado tendrían en cuenta al fijar el precio de una transacción. La mejor evidencia del valor razonable de un instrumento financiero en el reconocimiento inicial es normalmente el precio de transacción.

El valor razonable de un depósito a la vista no es inferior al monto a pagar cuando se convierta exigible, descontado desde la primera fecha en la que pueda requerirse el pago. El Banco reconoce las transferencias entre niveles de la jerarquía del valor razonable al final del período durante el cual ocurrió el cambio.

El Banco reconoce las transferencias entre niveles de la jerarquía del valor razonable al final del período durante el cual ocurrió el cambio.

Propiedades, Equipos y Mejoras

Las propiedades, equipos y mejoras comprenden terrenos, edificios, mobiliarios, vehículos y mejoras utilizados por sucursales y oficinas. Todas las propiedades y equipos son registrados y presentados al costo histórico menos depreciación, amortización acumuladas y cualquier pérdida por deterioro si existe. El costo histórico incluye el gasto que es directamente atribuible a la adquisición de los bienes.

Banco Internacional de Costa Rica, S. A. y Subsidiarias
(Panamá, República de Panamá)

Notas a los Estados Financieros Consolidados
30 de junio de 2023

(Cifras en Dólares de los Estados Unidos de América)

(3) Resumen de las Políticas de Contabilidad Significativas (continuación)

Los costos subsecuentes se incluyen en el valor en libros del activo o se reconocen como un activo separado, según corresponda, solo cuando es probable que el Banco obtenga los beneficios económicos futuros asociados al bien y el costo del bien se pueda medir confiablemente. Los costos considerados como reparaciones y mantenimiento se cargan al estado consolidado de resultados durante el período financiero en el cual se incurren.

Los gastos de depreciación y amortización de propiedades y equipos se cargan a las operaciones corrientes utilizando el método de línea recta considerando la vida útil de los activos, a excepción del terreno, que no se deprecia. La vida útil de los activos se resume como sigue:

Edificios	40-50 años
Mejoras a edificios	5-35 años
Mobiliario y equipo	3-5 años
Software y licencias	3-15 años

La vida útil se revisa, y se ajusta si es apropiado, en cada fecha del estado consolidado de situación financiera.

Activos Intangibles

Licencias y Programas

Las licencias y programas adquiridos por separado se reconocen inicialmente al costo histórico. Las licencias y programas tienen una vida útil definida, que se lleva al costo menos la amortización acumulada. La amortización se calcula utilizando el método de línea recta para asignar el costo de las licencias y programas sobre sus vidas útiles estimadas entre 3 a 15 años. Las licencias adquiridas de programas informáticos se capitalizan sobre la base de los costos incurridos para adquirir y poder utilizar el software específico.

Activos No Corrientes Disponibles para la Venta

Los activos no corrientes disponibles para la venta se reconocen al valor más bajo entre el valor en libros de los préstamos no cancelados o el valor razonable, neto de los costos de venta. Se reconocerá una pérdida por deterioro por cualquier reducción del valor inicial que afecte las propiedades no vendidas. La pérdida por deterioro se reconoce en el estado consolidado de resultados.

Deterioro de Activos no Financieros

Los valores en libros de los activos no financieros del Banco son revisados a la fecha del estado consolidado de situación financiera para determinar si existe un deterioro en su valor. Si dicho deterioro existe, el valor recuperable del activo es estimado y se reconoce una pérdida por deterioro igual a la diferencia entre el valor en libros del activo y su valor recuperable. El valor recuperable es el más alto entre el valor razonable de un activo menos el costo de venta y su valor en uso. La pérdida por deterioro en el valor de un activo se reconoce como gasto en el estado consolidado de resultados.

Notas a los Estados Financieros Consolidados
30 de junio de 2023

(Cifras en Dólares de los Estados Unidos de América)

(3) Resumen de las Políticas de Contabilidad Significativas (continuación)

Valores vendidos bajo Acuerdos de Recompra

Los valores bajo acuerdos de recompra, son transacciones de financiamiento a corto plazo con garantía de valores, en las cuales el Banco tiene la obligación de recomprar los valores vendidos en una fecha futura y a un precio determinado. La diferencia entre el precio de venta y el valor de compra futura se reconoce como gasto por intereses bajo el método de tasa de interés efectiva.

Impuesto sobre la Renta

El impuesto sobre la renta estimado es el impuesto a pagar sobre la renta gravable del año, utilizando las tasas de impuesto vigentes a la fecha del estado consolidado de situación financiera y cualquier otro ajuste del impuesto sobre la renta de años anteriores.

Los impuestos diferidos son reconocidos para diferencias temporarias entre el valor en libros de los activos y pasivos para propósitos de los reportes financieros y los montos usados con propósitos impositivos. Los impuestos diferidos son valorizados a las tasas impositivas que se espera aplicar a las diferencias temporarias cuando son revertidas, basándose en las leyes que han sido aprobadas o a punto de ser aprobadas a la fecha del estado consolidado de situación financiera.

Un activo por impuestos diferidos es reconocido en la medida en que sea probable que las ganancias imponibles futuras estén disponibles en el momento en que la diferencia temporal pueda ser utilizada. Los activos por impuesto diferidos son revisados en cada fecha del estado consolidado de situación financiera y son reducidos en la medida que no es probable que los beneficios por impuestos relacionados sean realizados.

Depósitos de Clientes, Obligaciones y Colocaciones

Los depósitos, obligaciones y colocaciones son medidos inicialmente al valor razonable. Posteriormente, se miden al costo amortizado.

Garantías Financieras

Las garantías financieras emitidas son contratos que exigen al Banco realizar pagos específicos en nombre de sus clientes, para rembolsar al beneficiario de la garantía, en caso de que el cliente no cumpla con el pago en la fecha acordada, según los términos y condiciones del contrato. Los pasivos por garantías financieras son reconocidos inicialmente al valor razonable, este valor inicial es amortizado por la duración de la garantía financiera. Subsecuentemente, la garantía se registra al mayor entre el monto amortizado y el monto de la reserva para pérdidas crediticias esperadas. Las garantías financieras están incluidas en el estado consolidado de situación financiera dentro del rubro de otros pasivos.

Notas a los Estados Financieros Consolidados
30 de junio de 2023

(Cifras en Dólares de los Estados Unidos de América)

(3) Resumen de las Políticas de Contabilidad Significativas (continuación)

Plan de Ahorro para Retiro

Las aportaciones del Banco al plan de ahorro para retiro se reconocen en el gasto de salarios y otros gastos de personal en el estado consolidado de resultados en el período anual en que el Banco va realizando los aportes. Este plan está considerado como de contribuciones definidas donde la responsabilidad del Banco corresponde solamente al aporte realizado y no se requiere estudio actuarial.

Ingresos

El Banco clasificó los ingresos ordinarios reconocidos de los contratos con los clientes en categorías que muestran como la naturaleza, el importe, el calendario y la incertidumbre de los ingresos y los flujos de efectivo se ven afectados por factores económicos.

Los ingresos se clasifican en las siguientes categorías:

Servicios bancarios: los servicios bancarios están relacionados con comisiones provenientes por uso de canales digitales o físicos, una vez el cliente realiza una transacción. La obligación de desempeño se cumple una vez el servicio es entregado a su beneficiario y se genera el cobro de la comisión a cargo del cliente, el cual es un importe fijo. El compromiso se satisface durante toda la vigencia del contrato con el cliente.

Ingresos y Gastos por Intereses

Los ingresos y gastos por intereses son reconocidos en el estado consolidado de resultados para todos los instrumentos financieros presentados a costo amortizado y a valor razonable con cambio en otras utilidades integrales, usando el método de tasa de interés efectiva.

La “tasa de interés efectiva” es la tasa que descuenta exactamente los pagos o cobros en efectivo futuros estimados a lo largo de la vida esperada del instrumento financieros para:

- El impacto en libros bruto del activo financiero; o
- El costo amortizado del pasivo financiero.

Al calcular la tasa de interés efectiva para los instrumentos financieros distintos de los activos con deterioro crediticio, el Banco estima los flujos de efectivo futuros considerando todos los términos contractuales del instrumento financiero, pero no las pérdidas crediticias esperadas.

El cálculo de la tasa de interés efectiva incluye los costos de transacción y los honorarios y puntos pagados o recibidos que son parte integral de la tasa de interés efectiva los costos de transacción incluyen costos incrementales que son directamente atribuibles a la adquisición o emisión de un activo financiero o un pasivo financiero.

Banco Internacional de Costa Rica, S. A. y Subsidiarias
(Panamá, República de Panamá)

Notas a los Estados Financieros Consolidados
30 de junio de 2023

(Cifras en Dólares de los Estados Unidos de América)

(3) Resumen de las Políticas de Contabilidad Significativas (continuación)

(a) Costo amortizado y saldo bruto en libros

El costo amortizado de un activo financiero o pasivo financiero es el importe al que se mide el activo financiero o pasivo financiero en el reconocimiento inicial menos los pagos a principal, más o menos la amortización acumulada utilizando el método de interés efectivo de cualquier diferencia entre el monto inicial al vencimiento y, para los activos financieros, ajustado por cualquier pérdida crediticia esperada.

El importe bruto en libros de un activo financiero es el costo amortizado de un activo financiero antes de ajustar por cualquier reserva para pérdidas crediticias esperadas.

(a) Cálculo de ingresos y gastos por intereses

Al calcular los ingresos y gastos por intereses, la tasa de interés efectiva se aplica al importe en libros bruto del activo (cuando el activo no tiene deterioro crediticio) o al costo amortizado del pasivo.

Sin embargo, para los activos financieros que presentan deterioro crediticio posterior a su reconocimiento inicial, los ingresos por intereses se calculan aplicando la tasa de interés efectiva sobre el costo amortizado del activo financiero. Si el activo ya no tiene deterioro crediticio, entonces el cálculo de los ingresos por intereses revierte al importe en libros bruto del activo.

Para los activos financieros con deterioro crediticio en el reconocimiento inicial, los ingresos por intereses se calculan aplicando las tasas de interés efectiva ajustada al costo amortizado del activo.

El cálculo de los ingresos por intereses no se calcula sobre una base bruta, aún si el riesgo de crédito del activo mejora.

(b) Presentación

Los ingresos y gastos por intereses presentados en el estado consolidado de resultados y en el estado consolidado de utilidades integrales incluyen:

- Intereses sobre activos de negociación y activos financieros y pasivos financieros a valor razonable con cambios en resultados.
- Intereses sobre activos financieros y pasivos financieros medidos al costo amortizado calculados sobre una base de interés efectivo;
- Intereses sobre los instrumentos de deuda medidos a valor razonable con cambios en otras utilidades integrales calculados sobre una base de interés efectivo;

Los ingresos y gastos por intereses sobre todos los activo y pasivos de negociación se consideran incidentales a las operaciones de negociación del Banco y se presentan junto con todos los demás cambios en el valor razonable de los activos y pasivos de negociación en los ingresos netos.

Notas a los Estados Financieros Consolidados
30 de junio de 2023

(Cifras en Dólares de los Estados Unidos de América)

(3) Resumen de las Políticas de Contabilidad Significativas (continuación)

Ingresos por Comisiones

Los honorarios y comisiones sobre préstamos, cartas de crédito y otros servicios bancarios son reconocidos como ingreso bajo el método de tasa de interés efectiva durante la vida del préstamo.

El ingreso por comisión relativo al manejo de los fideicomisos es registrado bajo el método de acumulación. Las comisiones de préstamos están incluidas como ingresos por comisión sobre préstamos en el estado consolidado de resultados.

Ingresos por Dividendos

Los dividendos son reconocidos en el estado consolidado de resultados cuando la entidad tiene los derechos para recibir el pago establecido.

Información de Segmentos

Un segmento de negocio es un componente del Banco, cuyos resultados operativos son revisados regularmente por la Gerencia General para la toma de decisiones acerca de los recursos que serán asignados al segmento y evaluar así su desempeño, y para el cual se tiene disponible información financiera para este propósito.

Operaciones de Fideicomiso

Los activos mantenidos en fideicomisos o en función de fiduciario no se consideran parte del Banco, y por consiguiente, tales activos y su correspondiente ingreso no se incluyen en los presentes estados financieros consolidados. Es obligación del Banco administrar los recursos de los fideicomisos de conformidad con los contratos y en forma independiente de su patrimonio.

El Banco cobra una comisión por la administración fiduciaria de los fondos en fideicomisos, la cual es pagada por los fideicomitentes sobre la base del monto que mantengan los fideicomisos o según acuerdos entre las partes. Estas comisiones son reconocidas como ingresos de acuerdo a los términos de los contratos de fideicomisos ya sea de forma mensual, trimestral o anual sobre la base de devengado.

Arrendamientos

Al inicio de un contrato, el Banco evalúa si el contrato es, o contiene, un arrendamiento. Un contrato es, o contiene, un arrendamiento si transmite el derecho a controlar el uso de un activo identificado por un período de tiempo a cambio de una contraprestación.

El Banco reconoce un activo por derecho de uso y un pasivo por arrendamiento en la fecha de inicio del arrendamiento. El activo por derecho de uso se mide inicialmente al costo, que comprende el monto inicial del pasivo por arrendamiento ajustado por cualquier pago de arrendamiento realizado en la fecha de inicio, más los costos directos iniciales incurridos y una estimación de los costos para dismantelar y eliminar el activo subyacente o para restaurar el activo subyacente o el sitio en el que se encuentra, menos los incentivos de arrendamiento recibidos.

Banco Internacional de Costa Rica, S. A. y Subsidiarias
(Panamá, República de Panamá)

Notas a los Estados Financieros Consolidados
30 de junio de 2023

(Cifras en Dólares de los Estados Unidos de América)

(3) Resumen de las Políticas de Contabilidad Significativas (continuación)

El activo por derecho de uso se deprecia posteriormente utilizando el método de línea recta desde la fecha de inicio hasta el final del periodo de vida útil del activo por derecho de uso o el final del plazo de arrendamiento, lo que ocurra primero. Las vidas útiles estimadas de los activos por derecho de uso se determinan sobre la misma base que las de propiedad y equipo, lo que ocurra primero. Además, el activo por derecho de uso se reduce periódicamente por pérdidas por deterioro del valor, si las hubiera, y se ajusta para ciertas nuevas mediciones del pasivo por arrendamiento.

El pasivo por arrendamiento se mide inicialmente al valor presente de los pagos por arrendamiento que no han sido pagados en la fecha de inicio, descontados utilizando la tasa de interés implícita en el arrendamiento o, si esa tasa no se puede determinar fácilmente, la tasa incremental de endeudamiento del Banco. El Banco utiliza su tasa incremental de endeudamiento como la tasa de descuento.

(4) Uso de Estimaciones y Juicios Críticos

Para la preparación de los estados financieros consolidados del Banco, se requiere que la Administración realice juicios y estimaciones, los cuales afectan la aplicación de las políticas de contabilidad y los montos de los activos, pasivos, ingresos y gastos presentados.

Las estimaciones y los supuestos utilizados se revisan de forma continua y bajo supuesto de negocio en marcha. Los cambios en las estimaciones contables se reconocen en el período en que se modifica la estimación, si el cambio afecta sólo a ese período, o al período de la revisión y períodos posteriores si éste afecta períodos actuales y futuros.

La medición de la reserva de pérdida crediticia esperada para activos financieros medidos a costo amortizado y valor razonable a través de otras utilidades integrales es un área que requiere el uso de modelos complejos y supuestos significativos sobre las condiciones económicas futuras y el comportamiento crediticio.

También se requieren varios juicios importantes al aplicar los requisitos de contabilidad para medir el ECL, como:

- (1) Determinación de los criterios de aumento significativo del riesgo de crédito.
- (2) Elección de modelos y supuestos adecuados para la medición de PCE.
- (3) Establecer el número y las ponderaciones relativas de los escenarios de predicción a futuro para cada tipo de producto y la PCE asociada, y
- (4) Establecimiento de grupos de activos financieros similares para los propósitos de medición de PCE.

El Banco ha realizado un análisis de sensibilidad para medir el impacto que pudiera tener la reserva de préstamos incobrables. Al 30 de junio de 2023, la variación del 1% sobre la tasa de pérdida de créditos, generaría un aumento en el gasto de reserva del 6.63%; US\$1,446,149 (31 de diciembre de 2022: 6.32%; US\$1,559,214).

Banco Internacional de Costa Rica, S. A. y Subsidiarias
(Panamá, República de Panamá)

Notas a los Estados Financieros Consolidados
30 de junio de 2023

(Cifras en Dólares de los Estados Unidos de América)

(5) Administración de Riesgos de Instrumentos Financieros

Un instrumento financiero es cualquier contrato que origina un activo financiero en una entidad y un pasivo financiero o un instrumento de capital en otra entidad. Las actividades del Banco se relacionan principalmente con el uso de instrumentos financieros, y como tal, el estado consolidado de situación financiera se compone principalmente de instrumentos financieros.

La Junta Directiva del Banco tiene la responsabilidad de establecer y vigilar las políticas de administración de riesgos de los instrumentos financieros. A tal efecto, la Administración del Banco ha establecido ciertos Comités para el monitoreo y vigilancia periódica de los riesgos a los cuales está expuesto el Banco. Entre estos Comités están los siguientes:

- Comité de Auditoría
- Comité de Crédito
- Comité de Activos y Pasivos
- Comité de Riesgo
- Comité de Cumplimiento

Adicionalmente, el Banco está sujeto a las regulaciones de la Superintendencia de Bancos de Panamá y la Superintendencia del Mercado de Valores, en lo concerniente a concentraciones de riesgos, liquidez y capitalización, entre otros.

El Departamento de Auditoría Interna revisa y valida el cumplimiento de las políticas y demás metodologías definidas por la Administración del Banco, desde una perspectiva independiente, asegurando razonablemente que estas vayan acorde con las regulaciones existentes, agregando valor y mejorando las operaciones de la organización, desde una perspectiva de gestión de riesgos, control y gobierno corporativo, presentando los resultados de su trabajo al Comité de Auditoría de la Junta Directiva, quien monitorea el cumplimiento que la Gerencia General dé a las directrices establecidas por la Junta Directiva del Banco, y su Asamblea de Accionistas.

Los principales riesgos identificados por el Banco son los riesgos de crédito, liquidez, mercado y operacional, los cuales se describen a continuación:

Riesgo de Crédito

Es el riesgo de que el deudor, emisor o contraparte de un activo financiero propiedad del Banco no cumpla completamente y a tiempo, con cualquier pago que debía hacer al Banco de conformidad con los términos y condiciones pactados al momento en que el Banco adquirió u originó el activo financiero respectivo.

El Banco estructura los niveles de riesgo crediticio aceptables a través del establecimiento de límites sobre la cantidad de riesgo aceptado en relación a un solo prestatario, o grupo de prestatarios, y segmento geográfico. Estos créditos son controlados constantemente y sujetos a una revisión periódica.

Banco Internacional de Costa Rica, S. A. y Subsidiarias
(Panamá, República de Panamá)

Notas a los Estados Financieros Consolidados
30 de junio de 2023

(Cifras en Dólares de los Estados Unidos de América)

(5) Administración de Riesgos de Instrumentos Financieros (continuación)

La exposición al riesgo crediticio es administrada a través de un análisis periódico de la habilidad de los prestatarios o prestatarios potenciales, para determinar su capacidad de pago de principal e intereses y la reestructuración de dichos límites cuando sea apropiado. La exposición al riesgo crediticio es también mitigada, en parte, a través de la obtención de garantías colaterales, corporativas y personales.

La gestión crediticia se realiza bajo políticas claramente definidas por la Junta Directiva y revisadas y modificadas periódicamente en función de cambios y expectativas de los mercados en que se actúa, regulaciones y otros factores a considerar en la formulación de estas políticas.

El Banco tiene en funcionamiento una serie de informes crediticios para evaluar el desempeño de su cartera, los requerimientos de reservas y especialmente para anticiparse a eventos que puedan afectar en el futuro la condición de sus deudores.

Banco Internacional de Costa Rica, S. A. y Subsidiarias
(Panamá, República de Panamá)

Notas a los Estados Financieros Consolidados
30 de junio de 2023

(Cifras en Dólares de los Estados Unidos de América)

(5) Administración de Riesgos de Instrumentos Financieros (continuación)

La siguiente tabla muestra los préstamos clasificados en las diferentes etapas de consideración de riesgo:

Clasificación	Junio 2023			Total
	Etapas (1)	Etapas (2)	Etapas (3)	
Préstamos a Costo Amortizado				
Grado 1: Normal o bajo riesgo	1,383,569,961	-	-	1,383,569,961
Grado 2: Mención especial	-	40,951,886	-	40,951,886
Grado 3: Subnormal	-	-	11,700,171	11,700,171
Grado 4: Dudoso	-	-	3,924,421	3,924,421
Grado 5: Irrecuperable	-	-	28,315,577	28,315,577
Total	1,383,569,961	40,951,886	43,940,168	1,468,462,016
Reserva por deterioro	(5,838,151)	(1,292,548)	(14,534,393)	(21,665,093)
Sub-total	1,377,731,810	39,659,338	29,405,775	1,446,796,923
Intereses y comisiones no ganadas	-	-	-	(71,591)
Total neto	-	-	-	1,446,725,332
Arrendamiento Financiero				
Grado 1: Normal o bajo riesgo	45,476,366	-	-	45,476,366
Grado 2: Mención especial	-	4,959,945	-	4,959,945
Grado 3: Subnormal	-	-	2,196,804	2,196,804
Grado 4: Dudoso	-	-	7,772	7,772
Grado 5: Irrecuperable	-	-	86,563	86,563
Total	45,476,366	4,959,945	2,291,139	52,727,451
Reserva por deterioro	(579,897)	(162,563)	(96,457)	(838,917)
Total neto	44,896,469	4,797,382	2,194,683	51,888,534
Contingencias				
Grado 1: Normal o bajo riesgo	106,159,692	-	-	106,159,692
Grado 2: Mención especial	-	-	-	-
Grado 5: Irrecuperable	-	-	100,000	100,000
Total	106,159,692	-	100,000	106,259,692
Reserva por deterioro	(335,366)	(1,241)	(27,780)	(364,387)
Total neto	105,824,326	(1,241)	72,220	105,895,305
Valores de Inversión a valor razonable con cambios en otras utilidades integrales				
Grado 1: Normal o bajo riesgo	18,566,563	-	-	18,566,563
Total	18,566,563	-	-	18,566,563
Reserva por deterioro	(1,146)	-	-	(1,146)
Valores de Inversión a costo amortizado				
Grado 1: Normal o bajo riesgo	101,745,223	-	-	101,745,223
Reserva por deterioro	(87,161)	-	-	(87,161)
Total neto	101,658,062	-	-	101,658,062
Depósitos en Bancos a Costo Amortizado				
Grado 1: Normal o bajo riesgo	176,833,359	-	-	176,833,359
Reserva por deterioro	(87,160)	-	-	(87,160)
Total neto	176,746,199	-	-	176,746,199

(1) Pérdidas crediticias esperadas durante los próximos 12 meses.

(2) Pérdidas crediticias esperadas durante el tiempo de vida (no deteriorados).

(3) Pérdidas crediticias esperadas durante el tiempo de vida (deteriorados) evaluados individualmente.

Banco Internacional de Costa Rica, S. A. y Subsidiarias
(Panamá, República de Panamá)

Notas a los Estados Financieros Consolidados
30 de junio de 2023

(Cifras en Dólares de los Estados Unidos de América)

(5) Administración de Riesgos de Instrumentos Financieros (continuación)

Clasificación	Diciembre 2022			Total
	Etapa (1)	Etapa (2)	Etapa (3)	
Préstamos a Costo Amortizado				
Grado 1: Normal o bajo riesgo	1,398,728,782	-	-	1,398,728,782
Grado 2: Mención especial	-	46,785,574	-	46,785,574
Grado 3: Subnormal	-	-	30,226,850	30,226,850
Grado 4: Dudoso	-	-	4,335,752	4,335,752
Grado 5: Irrecuperable	-	-	28,083,657	28,083,657
Total	1,398,728,782	46,785,574	62,646,258	1,508,160,614
Reserva por deterioro	(6,249,254)	(1,459,330)	(15,767,385)	(23,475,969)
Sub-total	1,392,479,528	45,326,244	46,878,873	1,484,684,645
Intereses y comisiones no ganadas				(94,053)
Total neto				1,484,590,592
Grado 4: Dudoso				
Arrendamiento Financiero				
Grado 1: Normal o bajo riesgo	38,265,927	-	-	38,265,927
Grado 2: Mención especial	-	5,288,171	-	5,288,171
Grado 3: Subnormal	-	-	564,159	564,159
Grado 5: Irrecuperable	-	-	85,833	85,833
Total	38,265,927	5,288,171	749,378	44,303,475
Reserva por deterioro	(526,724)	(152,545)	(175,414)	(854,683)
Total neto	37,739,203	5,135,625	573,964	43,448,792
Contingencias				
Grado 1: Normal o bajo riesgo	156,091,505	-	-	156,091,505
Grado 2: Mención especial	-	-	-	-
Grado 4: Subnormal	-	-	100,000	100,000
Total	156,091,505	-	100,000	156,191,505
Reserva por deterioro	(303,796)	(433)	(28,020)	(332,249)
Total neto	155,787,709	(433)	71,980	155,859,256
Valores de Inversión a valor razonable con cambios en otras utilidades integrales				
Grado 1: Normal o bajo riesgo	21,074,080	-	-	21,074,080
Total	21,074,080	-	-	21,074,080
Reserva por deterioro	(2,745)	-	-	(2,745)
Valores de Inversión a costo amortizado				
Grado 1: Normal o bajo riesgo	77,969,563	-	-	77,969,563
Reserva por deterioro	(88,367)	-	-	(88,367)
Total neto	77,881,196	-	-	77,881,196
Depósitos en Bancos a Costo Amortizado				
Grado 1: Normal o bajo riesgo	259,005,296	-	-	259,005,296
Reserva por deterioro	(63,259)	-	-	(63,259)
Total neto	258,942,037	-	-	258,942,037

(1) Pérdidas crediticias esperadas durante los próximos 12 meses.

(2) Pérdidas crediticias esperadas durante el tiempo de vida (no deteriorados).

(3) Pérdidas crediticias esperadas durante el tiempo de vida (deteriorados) evaluados individualmente.

La reserva para pérdidas crediticias de las inversiones a valor razonables con cambio en otras utilidades integrales no se reconoce en el estado consolidado de situación financiera porque el valor en libros de los valores de inversiones de deuda (VRCUI) es su valor razonable. Sin embargo, esta reserva se reconoce en la reserva para valuación de inversiones en valores dentro del rubro de patrimonio.

La reserva por deterioro de las contingencias se incluye dentro del rubro de reserva para deterioro en préstamos.

Banco Internacional de Costa Rica, S. A. y Subsidiarias
(Panamá, República de Panamá)

Notas a los Estados Financieros Consolidados
30 de junio de 2023

(Cifras en Dólares de los Estados Unidos de América)

(5) Administración de Riesgos de Instrumentos Financieros (continuación)

El movimiento de la reserva para deterioro en instrumentos financieros se presenta a continuación:

	<u>Préstamos y Contingencias</u>			<u>Total</u>
	<u>Etapa (1)</u>	<u>Etapa (2)</u>	<u>Etapa (3)</u>	
	<u>Junio 2023</u>			
Saldo al Inicio del año	7,079,774	1,612,308	15,970,819	24,662,901
Transferido a etapa 1	(30,751)	2,191	28,560	-
Transferido a etapa 2	138,391	(218,700)	80,309	-
Transferido a etapa 3	-	-	-	-
Remediación neta de la reserva para pérdidas esperadas	(881,142)	124,947	8,360,570	7,604,374
Nuevos préstamos originados	2,491,390	167,341	-	2,658,731
Préstamos que han sido dados de baja	(2,044,247)	(231,735)	(5,042,123)	(7,318,105)
Recuperación de préstamos castigados	-	-	6,000	6,000
Préstamos castigados	-	-	(4,745,504)	(4,745,504)
Saldo al final del periodo	6,753,414	1,456,353	14,658,630	22,868,397

	<u>Junio 2023</u>	
	<u>Etapa 1</u>	<u>Total</u>
<u>Valores de Inversión a valor razonable con cambios en otras utilidades integrales</u>		
Saldo al Inicio del año	2,745	2,745
Remediación neta	(1,599)	(1,599)
Saldo al final del periodo	1,146	1,146

	<u>Junio 2023</u>	
	<u>Etapa 1</u>	<u>Total</u>
<u>Valores de Inversión a costo amortizado</u>		
Saldo al Inicio del año	88,367	88,367
Remediación neta	(1,206)	(1,206)
Saldo al final del periodo	87,161	87,161

	<u>Junio 2023</u>	
	<u>Etapa 1</u>	<u>Total</u>
<u>Depósitos en Bancos a Costo Amortizado</u>		
Saldo al Inicio del año	63,259	63,259
Remediación neta	23,901	23,901
Saldo al final del periodo	87,160	87,160

(1) Pérdidas crediticias esperadas durante los próximos 12 meses.

(2) Pérdidas crediticias esperadas durante el tiempo de vida (no deteriorados).

(3) Pérdidas crediticias esperadas durante el tiempo de vida (deteriorados) evaluados individualmente.

Banco Internacional de Costa Rica, S. A. y Subsidiarias
(Panamá, República de Panamá)

Notas a los Estados Financieros Consolidados
30 de junio de 2023

(Cifras en Dólares de los Estados Unidos de América)

(5) Administración de Riesgos de Instrumentos Financieros (continuación)

	<u>Préstamos y Contingencias</u>			<u>Total</u>
	<u>Diciembre 2022</u>			
	<u>Etapas (1)</u>	<u>Etapas (2)</u>	<u>Etapas (3)</u>	
Saldo al Inicio del año	6,991,911	3,978,319	17,375,553	28,345,783
Transferido a etapa 1	(87,634)	87,634	-	-
Transferido a etapa 2	115,384	(115,546)	162	-
Transferido a etapa 3	-	1,576,452	(1,576,452)	-
Remediación neta de la reserva para pérdidas esperadas	316,427	(3,107,074)	18,419,275	15,628,628
Nuevos préstamos originados	4,268,200	32,002	6,316,979	10,617,181
Préstamos que han sido dados de baja	(4,524,515)	(839,477)	(13,999,069)	(19,363,061)
Recuperación de préstamos castigados	-	-	57,063	57,063
Préstamos castigados	-	-	(10,622,692)	(10,622,692)
Saldo al final del año	7,079,772	1,612,310	15,970,819	24,662,901

	<u>Diciembre 2022</u>	
	<u>Etapas 1</u>	<u>Total</u>
<u>Valores de Inversión a valor razonable con cambios en otras utilidades integrales</u>		
Saldo al Inicio del año	62,606	62,606
Remediación neta	(59,861)	(59,861)
Saldo al final del año	2,745	2,745

	<u>Diciembre 2022</u>	
	<u>Etapas 1</u>	<u>Total</u>
<u>Valores de Inversión a costo amortizado</u>		
Saldo al Inicio del año	25,833	25,833
Remediación neta	62,534	62,534
Saldo al final del año	88,367	88,367

	<u>Diciembre 2022</u>	
	<u>Etapas 1</u>	<u>Total</u>
<u>Depósitos en Bancos a Costo Amortizado</u>		
Saldo al Inicio del año	56,933	56,933
Remediación neta	6,326	6,326
Saldo al final del año	63,259	63,259

Morosos, pero no deteriorados

Son considerados en morosidad sin deterioro, aquellos préstamos e inversiones que cuenten con un nivel de garantías y/o fuentes de pago suficientes para cubrir el valor en libros de dicho préstamo o inversión.

Banco Internacional de Costa Rica, S. A. y Subsidiarias
(Panamá, República de Panamá)

Notas a los Estados Financieros Consolidados
30 de junio de 2023

(Cifras en Dólares de los Estados Unidos de América)

(5) Administración de Riesgos de Instrumentos Financieros (continuación)

Depósitos Colocados en Bancos

El Banco mantiene depósitos colocados en bancos por US\$176,883,285 (31 de diciembre de 2022: US\$ 237,265,246). Los depósitos colocados son mantenidos en instituciones financieras aplicando los límites establecidos en la política de riesgo por contraparte de acuerdo a la calificación de riesgo de crédito.

	<u>Junio 2023</u>	<u>Diciembre 2022</u>
Grado de inversión (BBB a AAA)	176,883,285	258,942,037

Garantías y su Efecto Financiero

El Banco mantiene garantías para reducir el riesgo de crédito, para asegurar el cobro de sus activos financieros expuestos al riesgo de crédito. La tabla a continuación presenta los principales tipos de garantías tomadas con respecto a distintos tipos de activos financieros.

	<u>Junio 2023</u>	<u>Diciembre 2022</u>
Garantías hipotecarias mueble	126,235,519	143,862,604
Garantías hipotecarias inmuebles	378,627,274	466,352,190
Depósitos pignorados en el Banco	71,005,195	69,138,483
Garantías prendarias	189,891,467	171,637,037
	<u>765,759,454</u>	<u>850,990,314</u>

% de Exposición que está sujeto a requerimientos de garantías

	<u>Junio 2023</u>	<u>Diciembre 2022</u>	<u>Tipo de Garantía</u>
Préstamos	50.34%	54.62%	Efectivo, hipoteca y otras garantías prendarias

Préstamos Hipotecarios Residenciales

A continuación, se presentan las exposiciones crediticias de préstamos hipotecarios de consumo por porcentaje de relación préstamo - valor (LTV). El valor de préstamo o "loan to value" (LTV) es una ecuación matemática que mide la relación entre lo que se presta y el valor de la propiedad que será objeto (y garantía) del préstamo. Los importes brutos no incluyen ninguna provisión por deterioro. La valoración de los activos de garantía no incluye todos los ajustes para la obtención y venta de la garantía. El valor de la garantía de los préstamos hipotecarios de consumo se basa en el valor de la garantía a la fecha del desembolso y generalmente no se actualiza, excepto cuando el riesgo de crédito de un préstamo se deteriora de manera significativa:

	<u>Junio 2023</u>	<u>Diciembre 2022</u>
Préstamos hipotecarios residenciales:		
Menos de 50%	314,536	278,738
51-70%	478,713	529,096
71-90%	3,514,700	2,947,881
91-100%	1,353,148	1,292,242
	<u>5,661,097</u>	<u>5,047,957</u>

Banco Internacional de Costa Rica, S. A. y Subsidiarias
(Panamá, República de Panamá)

Notas a los Estados Financieros Consolidados
30 de junio de 2023

(Cifras en Dólares de los Estados Unidos de América)

(5) Administración de Riesgos de Instrumentos Financieros (continuación)

Las concentraciones geográficas de depósitos en bancos y de préstamos están basadas en la ubicación del deudor. En cuanto a la concentración geográfica para las inversiones, se basa en la locación del emisor de la inversión.

Riesgo de Liquidez

El riesgo de liquidez se define como la incapacidad del Banco de cumplir con todas sus obligaciones por causa, entre otros, de un retiro inesperado de fondos aportados por acreedores o clientes, el deterioro de la calidad de la cartera de préstamos, la reducción en el valor de las inversiones, la excesiva concentración de pasivos en una fuente en particular, el descalce entre activos y pasivos, la falta de liquidez de los activos, o el financiamiento de activos a largo plazo con pasivos a corto plazo. El Banco administra sus recursos líquidos para honrar sus pasivos al vencimiento de los mismos en condiciones normales.

La liquidez es monitoreada diariamente por la tesorería del Banco y periódicamente por la unidad de riesgo.

Al Comité de Activos y Pasivos le compete la gestión y seguimiento del registro de liquidez, para asegurar la capacidad del Banco para responder, sin mayor dificultad, a retiros no previstos de depósitos o necesidades no programadas en la colocación de créditos.

La Gerencia General y el Comité de Activos y Pasivos realizan un seguimiento periódico de la posición de liquidez mediante el análisis de la estructura de vencimiento, estabilidad de depósitos por tipo de cliente, ejercicios de sensibilización y el cumplimiento de estándares mínimos establecidos en las regulaciones y políticas corporativas.

Se ejecutan simulaciones que consisten en pruebas de estrés que se desarrollan en distintos escenarios contemplando condiciones normales o más severas para determinar la capacidad del Banco para enfrentar dichos escenarios de crisis con los niveles de liquidez disponibles.

Se tienen definidos planes de contingencia para reaccionar a cambios en los niveles de liquidez del mercado y de situaciones no previstas que pudiesen afectar la posición de liquidez.

Todas las políticas y procedimientos de manejo de liquidez están sujetos a la revisión del Comité de Activos y Pasivos (ALCO) y aprobación de la Junta Directiva.

Índice de Liquidez

La Regulación Bancaria en Panamá requiere que los bancos de licencia general mantengan en todo momento un saldo mínimo de activos líquidos, según definición en el Acuerdo SBP 4-2008 de la Superintendencia de Bancos de Panamá, no inferior al 30% de sus depósitos, sin embargo, producto de las estrictas políticas de liquidez para la cobertura de sus operaciones pasivas, la liquidez del Banco con base en esta norma al 30 de junio de 2023 fue 69.94% (31 de diciembre de 2022: 67.91%).

Banco Internacional de Costa Rica, S. A. y Subsidiarias
(Panamá, República de Panamá)

Notas a los Estados Financieros Consolidados
30 de junio de 2023

(Cifras en Dólares de los Estados Unidos de América)

(5) Administración de Riesgos de Instrumentos Financieros (continuación)

A continuación, se detallan los índices de liquidez legal correspondientes al margen de activos líquidos sobre los depósitos recibidos de clientes del Banco a la fecha de los estados financieros consolidados:

	<u>Junio 2023</u>	<u>Diciembre 2022</u>
Al cierre	69.94%	67.91%
Promedio del período	62.08%	57.17%
Máximo del período	69.94%	67.91%
Mínimo del período	56.30%	49.66%

El cuadro a continuación muestra los flujos de efectivo no descontados de los activos y pasivos financieros del Banco, y las contingencias por riesgos crediticios fuera del estado consolidado de situación financiera sobre la base de su vencimiento más cercano posible. Los flujos esperados de estos instrumentos pueden variar significativamente producto de estos análisis.

Banco Internacional de Costa Rica, S. A. y Subsidiarias
(Panamá, República de Panamá)

Notas a los Estados Financieros Consolidados
30 de junio de 2023

(Cifras en Dólares de los Estados Unidos de América)

(5) Administración de Riesgos de Instrumentos Financieros (continuación)

<u>Junio 2023</u>	<u>Valor en libros</u>	<u>Monto Nominal Bruto Entradas/(Salidas)</u>	<u>Hasta 1 año</u>	<u>De 1 a 3 años</u>	<u>De 3 a 5 años</u>	<u>Más de 5 años</u>
Pasivos						
Depósitos	971,687,195	(1,005,717,796)	(710,875,365)	(261,620,108)	(29,289,255)	(3,933,068)
Financiamientos recibidos	499,297,731	(531,592,388)	(293,743,408)	(168,361,107)	(69,487,873)	-
Obligaciones por deuda emitida	149,282,136	(155,923,149)	(110,270,705)	(45,652,444)	-	-
Total de Pasivos	1,620,267,062	(1,693,233,333)	(1,114,839,478)	(475,633,659)	(98,777,128)	(3,933,068)
Contingencias	109,259,692	(109,259,692)	(109,259,692)	-	-	-
Total	1,729,526,754	(1,802,493,025)	(1,224,149,170)	(475,633,659)	(98,777,128)	(3,933,068)
Activos						
	<u>Valor en libros</u>	<u>Monto Nominal Bruto Entradas/(Salidas)</u>	<u>Hasta 1 año</u>	<u>De 1 a 3 años</u>	<u>De 3 a 5 años</u>	<u>Más de 5 años</u>
Efectivo	1,289,407	1,289,407	1,289,407	-	-	-
Depósitos a la vista en bancos	82,420,519	82,420,519	82,420,519	-	-	-
Depósitos a plazo en bancos	94,551,408	94,645,217	94,645,217	-	-	-
Inversiones en valores, neto	120,311,786	128,305,580	86,554,695	20,471,578	9,856,787	11,422,520
Prestamos, netos	1,497,489,490	1,770,691,888	897,522,767	227,689,605	282,212,483	363,267,033
Total	1,796,062,610	2,077,352,611	1,162,432,605	248,161,183	292,069,270	374,689,553
Diciembre 2022						
	<u>Valor en libros</u>	<u>Monto Nominal Bruto Entradas/(Salidas)</u>	<u>Hasta 1 año</u>	<u>De 1 a 3 años</u>	<u>De 3 a 5 años</u>	<u>Más de 5 años</u>
Pasivos						
Depósitos	1,026,478,987	(1,060,631,405)	(759,600,444)	(248,241,581)	(48,765,360)	(4,024,020)
Financiamientos recibidos	546,664,564	(575,562,591)	(412,099,961)	(84,600,513)	(57,835,014)	(21,107,103)
Obligaciones por deuda emitida	139,924,369	(145,903,519)	(100,602,852)	(40,119,292)	(5,181,375)	-
Total de Pasivos	1,713,067,920	(1,782,097,515)	(1,272,223,257)	(372,961,386)	(111,781,749)	(25,131,123)
Contingencias	-	(156,191,505)	(156,191,505)	-	-	-
Total	1,713,067,920	(1,938,289,020)	(1,428,414,762)	(372,961,386)	(111,781,749)	(25,131,123)
Activos						
	<u>Valor en libros</u>	<u>Monto Nominal Bruto Entradas/(Salidas)</u>	<u>Hasta 1 año</u>	<u>De 1 a 3 años</u>	<u>De 3 a 5 años</u>	<u>Más de 5 años</u>
Efectivo	1,141,327	1,141,327	1,141,327	-	-	-
Depósitos a la vista en bancos	96,928,213	96,928,212	96,928,212	-	-	-
Depósitos a plazo en bancos	162,013,824	162,013,824	162,013,824	-	-	-
Inversiones en valores, neto	99,597,905	109,036,072	63,843,896	7,647,203	19,019,224	18,525,749
Prestamos, netos	1,527,707,134	1,806,831,564	897,940,997	232,935,795	221,273,559	454,671,213
Total	1,887,388,403	2,175,951,000	1,221,878,256	240,582,998	240,292,783	473,196,962

Banco Internacional de Costa Rica, S. A. y Subsidiarias
(Panamá, República de Panamá)

Notas a los Estados Financieros Consolidados
30 de junio de 2023

(Cifras en Dólares de los Estados Unidos de América)

(5) Administración de Riesgos de Instrumentos Financieros (continuación)

La tabla a continuación muestra los activos del Banco disponibles como colateral o garantía en relación con algún pasivo financiero u otro compromiso. Los disponibles representan aquellos activos que en un futuro pueden ser utilizados como garantía de futuros financiamientos:

<u>Junio 2023</u>	<u>Comprometido como Colateral</u>	<u>Disponible como Colateral</u>	<u>Total</u>
Depósitos en bancos	-	176,883,285	176,883,285
Inversiones en valores, neto	-	120,225,640	120,225,640
Préstamos, bruto	-	1,521,189,466	1,521,189,466
	-	1,818,298,391	1,818,298,391

<u>Diciembre 2022</u>	<u>Comprometido como Colateral</u>	<u>Disponible como Colateral</u>	<u>Total</u>
Depósitos en bancos	-	258,942,037	258,942,037
Inversiones en valores, neto	12,499,604.00	87,098,301	99,597,905
Préstamos, bruto	-	1,552,464,088	1,552,464,088
	12,499,604.00	1,898,504,426	1,911,004,030

Riesgo de Mercado

Es el riesgo de que el valor de un activo financiero del Banco se reduzca por causa de cambios en las tasas de interés, en las tasas de cambio monetario, en los precios accionarios, y otras variables financieras, así como la reacción de los participantes de los mercados a eventos políticos y económicos, tanto a las pérdidas latentes como a ganancias potenciales. Los objetivos de la administración del riesgo de mercado son identificar, medir, administrar y vigilar las exposiciones de riesgo, y que las mismas se mantengan dentro de los parámetros aceptables optimizando el retorno del riesgo.

Las políticas de administración de riesgo establecen controles de monitoreo de las exposiciones tomadas, las cuales disponen del cumplimiento de un conjunto de límites, tales como: por instrumento financiero; límites respecto del monto máximo de pérdida a partir del cual se requiere el cierre de las posiciones que causaron dicha pérdida; y el requerimiento de que, salvo por aprobación de Junta Directiva, substancialmente todos los activos y pasivos estén denominados en Dólares de los Estados Unidos de América.

La Junta Directiva del Banco, por medio del Comité de Riesgo, evalúa y monitorea el riesgo de mercado; lo cual se ejecuta mediante la realización de reuniones y el recibo de informes periódicos de la Gerencia Corporativa de Riesgos, unidad cuya gestión responde directamente a dicho Comité.

Banco Internacional de Costa Rica, S. A. y Subsidiarias
(Panamá, República de Panamá)

Notas a los Estados Financieros Consolidados
30 de junio de 2023

(Cifras en Dólares de los Estados Unidos de América)

(5) Administración de Riesgos de Instrumentos Financieros (continuación)

Administración del Riesgo de Mercado:

Las políticas de inversión del Banco disponen del cumplimiento de límites por monto total de la cartera de inversiones, límites individuales por tipo de activo, por institución, por emisor y/o emisión y plazos máximos.

Adicionalmente, el Banco ha establecido límites máximos para pérdidas por riesgo de mercado en su cartera de inversiones que pueden ser producto de movimientos en las tasas de interés, riesgo de crédito y fluctuaciones en los valores de mercado de las inversiones. Las políticas y la estructura de límites de exposición a inversiones que se incluyen en el Manual de Inversiones son establecidas y aprobadas por la Junta Directiva del Banco con base en lo recomendado por los Comités de Activos y Pasivos (ALCO) y de Riesgo; las mismas toman en consideración el portafolio y los activos que lo componen.

La principal herramienta utilizada por el Banco para medir y controlar la exposición al riesgo de mercado, es la herramienta de medición del “Valor en Riesgo” (VaR – “Value at Risk”); la función de la misma es determinar la pérdida estimada que pueda surgir dentro de un período de tiempo determinado, lo cual se denomina horizonte temporal, que se puede ver influenciado por los movimientos adversos del mercado, de allí que se determine una probabilidad específica lo cual sería el nivel de confianza (“confident level”) que se utilice dentro del cálculo del VaR.

El modelo de VaR utilizado por el Banco está basado en un nivel de confianza de 95%. El modelo de la evaluación del VaR se ejecuta realizando al menos 10,000 iteraciones, en el método de simulación de Montecarlo. Adicionalmente, se realizan pruebas de “Stress Testing” con el fin de evaluar las pérdidas potenciales en caso de condiciones extremas. Se han desarrollado escenarios estandarizados que se realizan de forma periódica, de tal manera que siempre se puedan comparar cómo se van comportando las carteras.

Aunque el modelo de VaR es una herramienta importante en la medición de los riesgos de mercado, las premisas utilizadas para este modelo tienen algunas limitantes que se indican a continuación:

- El período de espera asume que es posible que se cubran o dispongan algunas posiciones dentro de ese período, lo cual considera que es una estimación real en muchos de los casos, pero quizás no considere casos en los cuales pueda ocurrir una iliquidez severa en el mercado por un tiempo prolongado.
- El rango de nivel de confianza indicado podría no reflejar las pérdidas que quizás puedan ocurrir alrededor de ese nivel. Por lo general, este modelo utiliza un porcentaje de forma tal que la probabilidad de pérdidas no podría exceder el valor del VaR.
- El uso de información histórica es la base para determinar el rango de resultados a futuro, ya que quizás no se podrían cubrir posibles escenarios, especialmente los de una naturaleza en especial.

Banco Internacional de Costa Rica, S. A. y Subsidiarias
(Panamá, República de Panamá)

Notas a los Estados Financieros Consolidados
30 de junio de 2023

(Cifras en Dólares de los Estados Unidos de América)

(5) Administración de Riesgos de Instrumentos Financieros (continuación)

- La medición del VaR depende de los resultados que mantenga el Banco y la volatilidad de los precios de mercado; adicionalmente, el VaR para posiciones que no han cambiado, se reduce si cae la volatilidad de los precios de mercado, y viceversa.
- La exposición real del Banco sería la del VaR de los títulos medidos a valor razonable con cambio en otras utilidades integrales (VRCOUI).
- El uso de la métrica Valor en Riesgo (VaR) viene a representar en una sola cifra la máxima pérdida esperada con un nivel de confianza dado (95%) y un intervalo de tiempo definido que una cartera puede registrar (a 21 días). Esta metodología es válida únicamente en condiciones normales de mercado, ya que en los casos en que los mercados financieros experimenten momentos de crisis y/o turbulencia, la pérdida esperada se definiría mediante simulaciones de pruebas de stress. Para poder medir mejor el riesgo del portafolio total, el análisis del VaR se hace para instrumentos medidos a valor razonable con cambio en otras utilidades integrales (VRCOUI).

	<u>Junio 2023</u>	<u>Diciembre 2022</u>
VaR Inversiones a VRCOUI	33,863	30,852

La metodología interna incluye el registro histórico de los precios de los valores que se encuentran en cartera. Se determinan las correlaciones entre los distintos títulos y se realizan 10,000 iteraciones de los distintos valores que puede tener la cartera tanto a 1 día como a 21 días. Se determina el percentil 5 de esos valores como VaR de la cartera.

A continuación, se presenta la composición y análisis de cada uno de los tipos de riesgo de mercado: Riesgo de tasa de interés del flujo de efectivo y del valor razonable:

- El riesgo de tasa de interés es el riesgo de que el valor razonable o los flujos de efectivo futuros de un instrumento financiero pueda fluctuar como consecuencia de variaciones en las tasas de interés de mercado.
A fin de mitigar este riesgo, el Banco realiza un monitoreo constante de sus activos y pasivos utilizando para ello las siguientes herramientas:
 - Medición de brechas de sensibilidad
Los activos y pasivos sensibles a tasa de interés se distribuyen en bandas de tiempo predefinidas, para las que se calculan brechas de sensibilidad esperadas.
 - Sensibilidad de margen financiero
La variación en la sensibilidad del margen financiero se estima con base en la diferencia de duraciones del activo y del pasivo considerando únicamente aquellas tasas de interés. A continuación, se resume el impacto en el ingreso neto de interés: operaciones sensibles a tasa que vencen o se deprecian dentro de un año y se mide el cambio en el margen financiero ante una variación paralela de + o - 1%. Este indicador se expresa en valores absolutos.

Banco Internacional de Costa Rica, S. A. y Subsidiarias
(Panamá, República de Panamá)

Notas a los Estados Financieros Consolidados
30 de junio de 2023

(Cifras en Dólares de los Estados Unidos de América)

(5) Administración de Riesgos de Instrumentos Financieros (continuación)

- **Sensibilidad de margen patrimonial**
Mide el impacto de un cambio paralelo en la tasa de interés + o - 1% sobre el valor presente del patrimonio. El reporte se basa en la diferencia de duraciones modificadas del activo y pasivo sensibles a tasa, ponderada por los valores presentes respectivos. Este indicador se expresa en valores absolutos y como porcentaje de la adecuación de capital o patrimonio técnico.

Para la administración de los riesgos de tasa de interés, el Banco ha definido un intervalo en los límites para vigilar la sensibilidad en los activos (depósitos en bancos a plazo fijos, préstamos e inversiones, principalmente) y pasivos financieros (depósitos de clientes con costos y financiamientos recibidos, principalmente). La estimación del impacto de cambio de interés por categoría se realiza bajo el supuesto del aumento o disminución de 50 y 100 puntos básicos (pb) en los activos y pasivos financieros.

El análisis base que efectúa la Administración consiste en determinar el impacto por aumentos o disminuciones de 50 y 100 puntos básicos (pb) en las tasas de interés.

A continuación, se resume el impacto en el ingreso neto de intereses.

Sensibilidad en el ingreso neto de intereses proyectados:

Junio 2023	50pb de Incremento	100pb de Incremento	50pb de Disminución	100pb de Disminución
Al 30 de junio	369,769	739,538	(369,769)	(739,538)
Promedio del período	356,916	713,832	(356,916)	(713,832)
Máximo del período	385,908	771,817	(385,908)	(771,817)
Mínimo del período	333,033	666,066	(333,033)	(666,066)

Diciembre 2022	50pb de Incremento	100pb de Incremento	50pb de Disminución	100pb de Disminución
Al 31 de diciembre	338,622	677,244	(338,622)	(677,244)
Promedio del período	313,976	627,952	(313,976)	(627,952)
Máximo del período	443,595	887,191	(443,595)	(887,191)
Mínimo del período	271,859	543,719	(271,859)	(543,719)

Sensibilidad en el patrimonio neto con relación al movimiento de tasas:

Junio 2023	50pb de Incremento	100pb de Incremento	50pb de Disminución	100pb de Disminución
Al 30 de junio	(3,215,821)	(6,431,643)	3,215,821	6,431,643
Promedio del período	(3,480,573)	(6,961,146)	3,480,573	6,961,146
Máximo del período	(3,215,821)	(6,431,643)	3,669,987	7,339,974
Mínimo del período	(3,669,987)	(7,339,974)	3,215,821	6,431,643

Diciembre 2022	50pb de Incremento	100pb de Incremento	50pb de Disminución	100pb de Disminución
Al 31 de diciembre	(3,823,765)	(7,647,530)	3,823,765	7,647,530
Promedio del período	(3,891,986)	(7,783,972)	3,891,986	7,783,972
Máximo del período	(3,490,421)	(6,980,842)	4,326,336	8,652,673
Mínimo del período	(4,326,336)	(8,652,673)	3,490,421	6,980,842

Banco Internacional de Costa Rica, S. A. y Subsidiarias
(Panamá, República de Panamá)

Notas a los Estados Financieros Consolidados
30 de junio de 2023

(Cifras en Dólares de los Estados Unidos de América)

(5) Administración de Riesgos de Instrumentos Financieros (continuación)

Riesgo de Tasa de Cambio

Es el riesgo de que el valor de un instrumento financiero fluctúe como consecuencia de variaciones en las tasas de cambio de las monedas extranjeras, y otras variables financieras, así como la reacción de los participantes de los mercados a eventos políticos y económicos. Para efectos de las normas contables, este riesgo no procede de instrumentos financieros que no son partidas monetarias, ni tampoco de instrumentos financieros denominados en la moneda funcional. El Banco no posee posiciones propias significativas en monedas extranjeras; sólo mantiene cuentas operativas para atender las demandas de sus clientes.

El siguiente cuadro detalla la exposición de divisas del Banco:

	Junio 2023					
	Colones, expresados en US\$	Euros, expresados en US\$	Yen Japonés, expresados en US\$	Libra Esterlina, expresados en US\$	Otras monedas, expresados en US\$	Total
Tasa de cambio	549.48	1.093	144.36	1.0642	-	
Activos						
Efectivo y equivalentes de efectivo	407,763	814,786	2,659	-	12,568	1,237,776
Total de activos	407,763	814,786	2,659	-	12,568	1,237,776
Pasivos						
Depósitos a la vista	-	629,160	-	-	-	629,160
Total de pasivos	-	629,160	-	-	-	629,160
Posición neta	407,763	185,626	2,659	-	12,568	608,616
	Diciembre 2022					
	Colones, expresados en US\$	Euros, expresados en US\$	Yen Japonés, expresados en US\$	Libra Esterlina, expresados en US\$	Otras monedas, expresados en US\$	Total
Tasa de cambio	601.99	1.063	133.90	1.0642	-	-
Activos						
Efectivo y equivalentes de efectivo	453,689	3,826,240	405	-	9,449	4,289,782
Total de activos	453,689	3,826,240	405	-	9,449	4,289,782
Pasivos						
Depósitos a la vista	-	3,743,837	-	-	-	3,743,837
Total de pasivos	-	3,743,837	-	-	-	3,743,837
Posición neta	453,689	82,402	405	-	9,449	545,945

Otras monedas incluyen Francos Suizos, Quetzal de Guatemala, Dólar Canadiense y Córdoba Nicaragüense.

Riesgo de Tasas de Interés

Es el riesgo de reducción de valor de los activos financieros en las tasas de interés, precios cotizados y otras variables que afecten el valor de esos activos en el mercado.

El Banco tiene una limitada exposición a pérdidas como resultado de una estructura financiera adecuada con respecto a las tasas de interés y de una política conservadora de inversiones.

Banco Internacional de Costa Rica, S. A. y Subsidiarias
(Panamá, República de Panamá)

Notas a los Estados Financieros Consolidados
30 de junio de 2023

(Cifras en Dólares de los Estados Unidos de América)

(5) Administración de Riesgos de Instrumentos Financieros (continuación)

Para la evaluación y control de cada unidad, el Banco dispone de un Comité de Activos y Pasivos que, bajo políticas definidas por la Junta Directiva, tiene la responsabilidad de analizar mensualmente la sensibilidad a variaciones en las tasas de interés, determinar la estructura de balance, el plazo de las diferentes partidas y las estrategias de inversiones.

A continuación, se presenta la exposición del Banco a los riesgos de tasas de interés. Los activos y pasivos del Banco están incluidos en la tabla a su valor en libros, clasificados por categorías por lo que ocurra primero entre la nueva fijación de tasa contractual o las fechas de vencimiento. Los activos y pasivos presentados no incluyen intereses acumulados por cobrar o pagar, por lo cual sus cifras difieren con las presentadas en el estado consolidado de situación financiera.

	<u>Junio 2023</u>	<u>Hasta 1 año</u>	<u>De 1 a 3 años</u>	<u>De 3 a 5 años</u>	<u>Más de 5 años</u>	<u>Sin vencimiento</u>	<u>Total</u>
Activos							
Depósitos a plazo en bancos		94,500,000	-	-	-	-	94,500,000
Inversiones a valor razonable		18,566,563	-	-	-	-	18,566,563
Inversiones a costo amortizado a través de OUI		67,071,902	18,171,893	7,569,706	8,931,721	-	101,745,222
Préstamos		1,240,687,113	73,851,787	111,371,442	86,489,892	-	1,512,400,234
Total de activos		1,420,825,578	92,023,680	118,941,148	95,421,613	-	1,727,212,019
Pasivos							
Depósitos de ahorros		7,450,098	-	-	-	-	7,450,098
Depósitos a plazo		598,949,575	237,302,325	24,751,409	3,240,000	-	864,243,309
Financiamientos recibidos y obligaciones por deuda emitida		391,235,811	191,683,000	57,676,768	-	-	640,595,579
Total de pasivos		997,635,484	428,985,325	82,428,177	3,240,000	-	1,512,288,986
Total de sensibilidad de tasa de interés		423,190,095	(336,961,645)	36,512,971	92,181,613	-	214,923,033
	<u>Diciembre 2022</u>	<u>Hasta 1 año</u>	<u>De 1 a 3 años</u>	<u>De 3 a 5 años</u>	<u>Más de 5 años</u>	<u>Sin vencimiento</u>	<u>Total</u>
Activos							
Depósitos a plazo en bancos		162,000,137	-	-	-	-	162,000,137
Inversiones a valor razonable		20,976,670	-	-	-	97,410	21,074,080
Inversiones a costo amortizado a través de OUI		41,851,700	6,844,577	15,523,524	13,749,762	-	77,969,563
Préstamos		1,230,487,840	82,076,272	98,313,689	134,066,269	-	1,544,944,070
Total de activos		1,455,316,347	88,920,849	113,837,213	147,816,031	97,410	1,805,987,850
Pasivos							
Depósitos de ahorros		7,203,661	-	-	-	-	7,203,661
Depósitos a plazo		636,388,719	223,327,425	41,123,214	3,865,000	-	904,704,358
Financiamientos recibidos y obligaciones por deuda emitida		499,135,183	103,627,445	59,727,273	16,500,000	-	678,989,901
Total de pasivos		1,142,727,563	326,954,870	100,850,487	20,365,000	-	1,590,897,919
Total de sensibilidad de tasa de interés		312,588,785	(238,034,021)	12,986,726	127,451,031	97,410	215,089,931

Riesgo de Precio

Es el riesgo de que el valor de un instrumento financiero fluctúe como consecuencia de cambios en los precios de mercado, independientemente de que estén causados por factores específicos relativos al instrumento en particular o a su emisor, o por factores que afecten a todos los títulos negociados en el mercado.

El Banco está expuesto al riesgo de precio de los instrumentos clasificados a valor razonable con cambio en otras utilidades integrales (VRCOUI). Para gestionar el riesgo de precio derivado de estas inversiones, el Banco diversifica su cartera, en función de los límites establecidos.

Notas a los Estados Financieros Consolidados
30 de junio de 2023

(Cifras en Dólares de los Estados Unidos de América)

(5) Administración de Riesgos de Instrumentos Financieros (continuación)

Riesgo Operacional

El riesgo operacional es el riesgo de pérdidas potenciales, directas o indirectas, relacionadas con los procesos del Banco, de personal, tecnología e infraestructuras, y de factores externos que no estén relacionados a riesgos de crédito, mercado y liquidez, tales como los que provienen de requerimientos legales y regulatorios y del comportamiento de los estándares corporativos generalmente aceptados.

El Banco dedica especial atención a los riesgos asociados a fallas en los procesos operativos por errores, o desviación de los procedimientos o comportamiento inadecuado del personal; indebido o mal funcionamiento de los sistemas tecnológicos o a factores externos que pudiesen comprometer el continuo y buen funcionamiento de las operaciones del Banco. Revisiones periódicas y auditorías a los procedimientos operativos son efectuadas regularmente para fortalecer la eficiencia y el control, y para neutralizar debilidades identificadas. Los manuales correspondientes son actualizados por lo menos una vez al año.

Programas de mantenimiento y planes de contingencia adecuados son mantenidos para la continuidad del negocio, incluyendo las diferentes aplicaciones tecnológicas.

Además de funcionarios dedicados a la seguridad tecnológica, esta área cuenta con asesorías externas y del principal accionista para limitar la posibilidad de que las facilidades tecnológicas puedan ser utilizadas indebidamente por personal o terceros no autorizados.

El Banco tiene un sistema de control interno cuyo funcionamiento es seguido por personal de auditoría interna del Banco y del principal accionista. El Comité de Auditoría y la Junta Directiva dan seguimiento a la implementación de las recomendaciones hechas por esas instancias y por las autoridades reguladoras.

El modelo de Administración de Riesgo Operativo abarca como puntos principales:

- Identificación y evaluación de los riesgos
- Reporte de eventos de pérdidas e incidentes
- Definición de acciones mitigantes
- Seguimiento oportuno a la ejecución de planes de acciones definidos por las áreas
- Evaluación del nivel de riesgo operativo en las nuevas iniciativas del Banco, productos y/o servicios y mejoras significativas a los procesos
- Entrenamientos periódicos con las áreas

Las diferentes áreas que participan en forma conjunta para la administración óptima del riesgo operativo son:

- Unidad de Gestión de Riesgo Operacional
- Unidad de Gestión del Riesgo de Tecnología de Información
- Continuidad de Negocios
- Unidad de Gestión de la Seguridad de la Información

Banco Internacional de Costa Rica, S. A. y Subsidiarias
(Panamá, República de Panamá)

Notas a los Estados Financieros Consolidados
30 de junio de 2023

(Cifras en Dólares de los Estados Unidos de América)

(5) Administración de Riesgos de Instrumentos Financieros (continuación)

Como parte del modelo de Gobierno Corporativo, la estrategia, metodología de trabajo y el seguimiento a los planes de acciones definidos para los eventos y riesgos valorizados como críticos y altos son reportados al Comité de Riesgo de la Junta Directiva.

El Departamento de Auditoría Interna revisa y valida el cumplimiento de las políticas y metodologías definidas y que estas vayan acorde con la regulación existente, los resultados de esta revisión son presentados al Comité de Auditoría de Junta Directiva.

Administración de Capital

Los reguladores del Banco que son la Superintendencia de Bancos de Panamá y la Superintendencia del Mercado de Valores de Panamá, requieren que el Banco mantenga un índice de capital total medido con base a los activos promedios ponderados en base a riesgo. El Banco cumple con los requerimientos de capital regulatorio a los cuales está sujeto.

El Banco analiza su capital regulatorio considerando los dos pilares de capital, conforme a la interpretación de la Administración del Acuerdo Basilea 1 y el cual está aplicado en las normas de la Superintendencia de Bancos de Panamá en base a los Acuerdos No.001-2015 y No.003-2016.

La estrategia del riesgo de mercado utilizada por el Banco para calcular sus requerimientos de capital cubre los riesgos generales de mercado de las operaciones del Banco, así como los riesgos específicos de posiciones abiertas en monedas y deudas e inversiones en acciones incluidas en el portafolio de riesgo. Los activos son medidos de acuerdo con categorías específicas del riesgo crediticio, siendo asignado un porcentaje medido de riesgo de acuerdo con el monto del capital necesario para cubrir los riesgos mencionados. Diez categorías para medir los riesgos son aplicadas (0%, 10%, 20%, 35%, 50%, 100%, 125%, 150%, 200% y 250%).

Capital Primario (Pilar 1): El mismo comprende el capital pagado en acciones, las reservas declaradas, las utilidades retenidas, donde se entiende capital pagado en acciones aquel representado por acciones comunes emitidas y totalmente pagadas. Las reservas declaradas son aquellas identificadas como tales por el Banco provenientes de ganancias acumuladas en sus libros para reforzar su situación financiera.

Las utilidades retenidas son las utilidades no distribuidas del período y las utilidades no distribuidas correspondientes a períodos anteriores.

Capital Secundario (Pilar 2): el mismo comprende los instrumentos híbridos de capital y deuda, la deuda subordinada a término, las reservas generales para pérdidas y las reservas no declaradas. Al 30 de junio de 2023, el Banco no mantiene capital secundario.

Banco Internacional de Costa Rica, S. A. y Subsidiarias
(Panamá, República de Panamá)

Notas a los Estados Financieros Consolidados
30 de junio de 2023

(Cifras en Dólares de los Estados Unidos de América)

(5) Administración de Riesgos de Instrumentos Financieros (continuación)

El cálculo del monto de los fondos de capital de un banco de licencia general debe tomar en cuenta las deducciones, que se harán trimestralmente, y que se señalan a continuación:

- El capital no consolidado asignado a la agencia en el exterior.
- El capital pagado no consolidado de subsidiarias del Banco.
- El capital pagado de subsidiarias no bancarias. La deducción incluirá los saldos registrados en el activo por el mayor valor pagado - respecto del valor contable - en las inversiones permanentes en sociedades en el país y en el exterior.
- Partidas de activos correspondientes a gastos u otros rubros, que en virtud de las Normas Internacionales de Información Financiera sobre valorizaciones o diversas formas de pérdidas no reconocidas, y también las pérdidas experimentadas en cualquier momento del ejercicio.

Los fondos de capital de un banco de licencia general no podrán ser inferiores al 8% de sus activos ponderados en función a sus riesgos. Para estos efectos, los activos deben considerarse netos de sus respectivas provisiones o reservas y con las ponderaciones indicadas en el Acuerdo de la Superintendencia. No ha habido cambios materiales en la administración del capital del Banco durante el período de los estados financieros consolidados emitidos al 30 de junio de 2023. El Banco mantiene una posición de capital regulatorio que se compone de la siguiente manera para el periodo terminado al 30 de junio de 2023 y 2022, que se detalla como sigue:

	<u>Junio 2023</u>		<u>Diciembre 2022</u>
Capital Primario (Pilar 1)			
Acciones comunes	132,787,000		132,787,000
Utilidades no distribuidas	50,412,812		44,186,752
Reserva de valor razonable	(25,694)		(37,013)
Activos Intangibles	(2,858,372)		(3,425,724)
Activos por impuestos diferidos	(595,270)		(770,926)
Total de capital primario	<u>179,720,476</u>		<u>172,740,089</u>
Reserva dinámica de créditos	<u>34,767,920</u>		<u>33,954,975</u>
Total Fondos de Capital Regulatorio	<u>214,488,395</u>		<u>206,695,064</u>
Total de activos ponderados por riesgo operativo (Acuerdo 11-2018)	<u>48,584,009</u>		<u>44,200,474</u>
Total de activos ponderados por riesgo de crédito neto de deducciones (Acuerdo 3-2016)	<u>1,515,193,974</u>		<u>1,548,575,724</u>
Indicadores		Mínimos	Mínimos
Total de Pilar 1 comprende un porcentaje del activo ponderado por riesgo	<u>13.72%</u>	<u>8%</u>	<u>12.98%</u> <u>8%</u>
Coefficiente de apalancamiento	<u>9.73%</u>	<u>3%</u>	<u>8.89%</u> <u>3%</u>

Banco Internacional de Costa Rica, S. A. y Subsidiarias
(Panamá, República de Panamá)

Notas a los Estados Financieros Consolidados
30 de junio de 2023

(Cifras en Dólares de los Estados Unidos de América)

(6) Efectivo y Equivalentes de Efectivo

El efectivo y equivalentes de efectivo se detallan a continuación para propósitos de conciliación con el estado consolidado de flujos de efectivo:

	<u>Junio 2023</u>	<u>Diciembre 2022</u>
Efectivo	1,289,407	1,141,327
Depósitos a la vista en bancos	82,420,520	96,928,213
Depósitos a plazo en bancos, bruto	94,500,000	162,000,137
Total de efectivo y depósitos en bancos	<u>178,209,927</u>	<u>260,069,677</u>
Menos:		
Reserva pérdida esperada en depósitos colocados	(88,643)	(63,259)
Efectivo y equivalente de efectivo	<u>178,121,284</u>	<u>260,006,418</u>

Los intereses acumulados por cobrar de los depósitos en bancos al 30 de junio de 2023 son US\$51,408 (31 de diciembre de 2022: US\$76,946).

(7) Inversiones en Valores

Las inversiones en valores y otros activos financieros clasificados a valor razonable con cambios en otras utilidades integrales (VRCOUI) se detallan a continuación:

Inversiones a valor razonable con cambio en OUI	<u>Junio 2023</u>	<u>Diciembre 2022</u>
Títulos de deuda – privada	3,499,290	10,585,624
Títulos de deuda – gubernamental	14,984,823	10,391,046
Acciones de capital	82,450	97,410
	<u>18,566,563</u>	<u>21,074,080</u>

Los intereses acumulados por cobrar de las inversiones en valores al 30 de junio de 2023 son US\$472,035 (31 de diciembre de 2022: US\$642,629).

Las inversiones valor razonable con cambio en OUI mantienen una reserva para pérdidas por deterioro por US\$679 (31 de diciembre de 2022: US\$ 2,745) la cual no se reconoce en el estado consolidado de situación financiera porque el valor en libros de los valores de inversiones a valor razonable con cambio en otras utilidades integrales es su valor razonable. Dicha reserva se presenta dentro del estado consolidado de cambios en el patrimonio en la cuenta de reserva para valuación de inversiones en valores.

El movimiento de las inversiones a valor razonable con cambios en OUI es el siguiente:

Inversiones a valor razonable con cambio en OUI	<u>Junio 2023</u>	<u>Diciembre 2022</u>
Saldo al inicio del año	21,074,080	40,537,008
Compras	18,118,856	34,095,786
Reclasificaciones	-	(11,500,170)
Redenciones y vencimientos	(20,600,000)	(41,950,000)
Cambio neto en valor razonable	(26,373)	(108,544)
Saldo a final del período	<u>18,566,563</u>	<u>21,074,080</u>

Banco Internacional de Costa Rica, S. A. y Subsidiarias
(Panamá, República de Panamá)

Notas a los Estados Financieros Consolidados
30 de junio de 2023

(Cifras en Dólares de los Estados Unidos de América)

(7) Inversiones en Valores (continuación)

Las inversiones en valores y otros activos financieros clasificados a costo amortizado detallan a continuación:

Inversiones a costo amortizado	<u>Junio 2023</u>	<u>Diciembre 2022</u>
Títulos de deuda – privada	101,745,223	77,969,563
Reserva para inversiones a costo amortizado	(86,146)	(88,367)
	<u>101,659,077</u>	<u>77,881,196</u>

El movimiento de las inversiones a costo amortizado es el siguiente:

Inversiones a costo amortizado	<u>Junio 2023</u>	<u>Diciembre 2022</u>
Saldo al inicio del año	77,881,196	13,972,228
Compras	183,314,132	53,875,029
Reclasificaciones	-	11,500,170
Redenciones, amortizaciones y vencimientos a costo amortizado	(159,450,106)	(1,403,697)
Reserva para inversiones a costo amortizado	(86,146)	(62,534)
Saldo a final del período	<u>101,659,077</u>	<u>77,881,196</u>

(8) Préstamos

El detalle de cartera de préstamos por actividad económica se presenta a continuación:

	<u>Junio 2023</u>	<u>Diciembre 2022</u>
Actividades financieras y de seguros	388,658,756	434,168,048
Administración pública y defensa	30,781,304	33,373,951
Agricultura, ganadería, caza, silvicultura, pesca	46,527,284	56,466,776
Comercial	298,391,784	308,296,233
Construcción	300,667,972	264,243,227
Hoteles y restaurantes	11,916,562	18,656,223
Industrias manufactureras	369,363,141	363,691,626
Información y comunicación	24,198,256	32,220,348
Servicios sociales y relacionados	11,702,800	7,975,544
Transporte, almacenamiento y correo	28,593,958	24,070,543
Otros	1,598,416	1,781,551
Más: Intereses por cobrar	8,789,232	7,520,018
Menos: Reserva por deterioro	(22,868,397)	(24,662,901)
Intereses y comisiones no ganados	(71,591)	(94,053)
	<u>1,498,249,478</u>	<u>1,527,707,134</u>

Al 30 de junio de 2023, la cartera de préstamos garantizada con efectivo ascendía a US\$71,005,195 (31 de diciembre de 2022: US\$69,138,483).

Banco Internacional de Costa Rica, S. A. y Subsidiarias
(Panamá, República de Panamá)

Notas a los Estados Financieros Consolidados
30 de junio de 2023

(Cifras en Dólares de los Estados Unidos de América)

(9) Propiedades, Equipos, Mejoras y Activos por Derecho de Uso

Las propiedades, equipos, mejoras y activos por derecho de uso se resumen a continuación:

	Junio 2023							Activo por derecho de uso	Obras en Proceso	Total
	Terreno	Edificio	Vehículos	Mobiliario y Equipo	Equipo de Cómputo	Mejoras a Locales				
Costo										
Al inicio del período	782,900	12,461,515	95,950	1,473,801	2,632,253	4,991,077	2,348,843	-	24,786,339	
Adiciones	-	-	-	-	128,100	-	132,386	-	260,486	
Ventas y descartes	-	-	-	(2,300)	(19,453)	-	-	-	(21,753)	
Al final del período	782,900	12,461,515	95,950	1,471,501	2,740,900	4,991,077	2,481,229	-	25,025,073	
Depreciación y amortización acumuladas										
Al inicio del período	-	2,418,759	94,628	1,410,743	2,191,518	2,828,075	1,635,416	-	10,579,139	
Gasto del período	-	113,692	-	11,203	107,131	155,476	219,091	-	606,593	
Ventas y descartes	-	-	-	(2,254)	(18,634)	-	-	-	(20,888)	
Al final del período	-	2,532,451	94,628	1,419,692	2,280,015	2,983,551	1,854,507	-	11,164,845	
Saldo neto	782,900	9,929,064	1,322	51,809	460,885	2,007,526	626,723	-	13,860,228	

	Diciembre 2022							Activo por derecho de uso	Obras en Proceso	Total
	Terreno	Edificio	Vehículos	Mobiliario y Equipo	Equipo de Cómputo	Mejoras a Locales				
Costo										
Al inicio del período	782,900	12,461,515	95,950	1,712,477	3,173,684	5,359,250	3,167,725	-	26,753,501	
Adiciones	-	-	-	21,647	319,856	482	29,701	-	371,686	
Ventas y descartes	-	-	-	(260,323)	(861,287)	(368,655)	(975,969)	-	(2,466,234)	
Al final del período	782,900	12,461,515	95,950	1,473,801	2,632,253	4,991,077	2,221,457	-	24,658,953	
Depreciación y amortización acumuladas										
Al inicio del período	-	2,191,376	94,627	1,609,369	2,837,337	2,849,324	2,106,800	-	11,688,833	
Gasto del período	-	227,384	-	60,707	194,030	347,406	387,096	-	1,216,623	
Ventas y descartes	-	-	-	(259,334)	(839,849)	(368,655)	(985,867)	-	(2,453,704)	
Al final del período	-	2,418,760	94,627	1,410,742	2,191,518	2,828,075	1,508,029	-	10,451,752	
Saldo neto	782,900	10,042,755	1,323	63,059	440,735	2,163,002	713,428	-	14,207,201	

(10) Activos Intangibles

El movimiento de licencias y programas informáticos se presenta a continuación:

	Junio 2023	Diciembre 2022
Saldo neto al inicio del año	3,425,724	3,566,923
Adiciones	145,444	1,268,242
Amortización del año	(712,796)	(1,409,441)
Saldo neto al final del período	2,858,372	3,425,724

Banco Internacional de Costa Rica, S. A. y Subsidiarias
(Panamá, República de Panamá)

Notas a los Estados Financieros Consolidados
30 de junio de 2023

(Cifras en Dólares de los Estados Unidos de América)

(11) Impuestos

Panamá

Las declaraciones de impuesto sobre la renta de las compañías constituidas en la República de Panamá están sujetas a revisión por las autoridades fiscales por los tres últimos años, inclusive el período terminado el 30 de junio de 2023, de acuerdo a regulaciones fiscales vigentes.

De acuerdo a la legislación fiscal panameña vigente, las compañías están exentas del pago de impuesto sobre la renta en concepto de ganancias provenientes de fuente extranjera. También están exentos del pago de impuesto sobre la renta, los intereses ganados sobre depósitos a plazo en bancos locales, los intereses ganados sobre valores del Estado Panameño e inversiones en títulos-valores emitidos a través de la Bolsa de Valores de Panamá.

En Gaceta Oficial No.26489-A, referente a la Ley No.8 de 15 de marzo de 2010, que modifica las tarifas generales del Impuesto sobre la Renta (ISR). Para las entidades financieras, la tarifa actual es 25% desde el 1 de enero de 2014.

El gasto de impuesto sobre la renta es el siguiente:

	<u>Junio 2023</u>	<u>Diciembre 2022</u>
Impuesto sobre la renta estimado	1,114,414	1,727,235
Impuesto sobre la renta diferido	120,617	292,766
Total de gasto de impuesto sobre la renta	<u>1,235,031</u>	<u>2,020,001</u>

A continuación, se presenta el cálculo de la tasa efectiva del impuesto sobre la renta:

	<u>Junio 2023</u>	<u>Diciembre 2022</u>
Utilidad neta antes de impuesto sobre la renta	7,256,526	8,128,776
Gasto del impuesto sobre la renta	<u>1,235,031</u>	<u>2,020,001</u>
Tasa efectiva del impuesto sobre la renta	<u>17.02%</u>	<u>24.85%</u>

A continuación, se detalla el impuesto sobre la renta diferido activo registrado:

	<u>Junio 2023</u>	<u>Diciembre 2022</u>
Impuesto sobre la renta diferido – activo:		
Reserva para pérdidas en préstamos y cuentas por cobrar	<u>728,060</u>	<u>770,926</u>

La Administración realizó sus estimaciones de impuesto diferido utilizando las tasas impositivas que se espera aplicar a las diferencias temporarias cuando las mismas sean reversadas.

El activo diferido se reconoce con base a las diferencias fiscales no deducibles considerando sus operaciones pasadas y las utilidades gravables proyectadas, en las cuales influyen las estimaciones de la administración.

Con base en resultados actuales y proyectados, la administración considera que habrá suficientes ingresos gravables para absorber el impuesto sobre la renta diferido detallado anteriormente. El pasivo por impuesto diferido se reconoce con base en las diferencias fiscales imponibles sobre las ganancias a pagar en periodo futuros.

Banco Internacional de Costa Rica, S. A. y Subsidiarias
(Panamá, República de Panamá)

Notas a los Estados Financieros Consolidados
30 de junio de 2023

(Cifras en Dólares de los Estados Unidos de América)

(12) Otros Activos

Los otros activos se presentan a continuación:

	<u>Junio 2023</u>	<u>Diciembre 2022</u>
<u>Cuentas por cobrar a clientes por compra de monedas</u>		
Adelanto por financiamiento de carta de crédito	3,187,786	2,005,912
Fondo de cesantía	1,585,937	1,433,173
Otras cuentas por cobrar a clientes	4,279,492	4,456,517
Gastos pagados por anticipado	1,956,408	978,475
Desarrollo de proyectos en proceso	410,105	440,620
Bienes recibidos en pago de obligaciones	30,909,822	29,880,409
Activos por derecho a cobro por adjudicar	35,292,712	36,917,225
Otros	5,221,703	3,866,639
	<u>82,843,965</u>	<u>79,978,970</u>

(13) Financiamientos Recibidos

Un detalle de los financiamientos recibidos se presenta a continuación:

	<u>Acreedor</u>	<u>Vencimiento</u>	<u>Valor en Libros</u>	
			<u>Junio 2023</u>	<u>Diciembre 2022</u>
Bac Florida Bank		diciembre 2023	-	12,595,228
Banco Centroamericano de Integración Económica (BCIE)		Varios hasta septiembre 2025	23,661,118	52,288,247
Banco de Crédito e Inversiones		julio, 2023	4,725,654	4,724,274
IDB Investment		Julio 2022	-	14,939,499
Deutsche Bank A.G. NY		Varios hasta noviembre 2025	-	15,063,995
Banco Itau (Uruguay)		abril, 2023	-	9,959,666
Banco Latinoamericano de Comercio Exterior, S. A. (BLADEX)		Varios hasta octubre 2023	-	49,798,330
Banco Nacional de Panamá		Varios hasta diciembre 2023	34,869,015	34,858,831
Bladex		Varios hasta diciembre 2023	49,812,879	-
Bank of America Intl		Varios hasta mayo 2024	18,928,894	14,939,499
Banque Cantonale Vaudoise		junio 2023	-	14,261,838
Banco Santander		Varios hasta marzo 2024	9,110,477	18,904,061
Blue Orchard		Varios hasta diciembre 2025	14,113,649	17,429,416
Calvert Impact Capital		octubre 2023	3,320,859	3,319,889
Cargill Financial Services Intl.		junio, 2025	69,738,031	29,878,998
Cobank		Varios hasta noviembre 2024	79,116,606	63,862,080
DEG		Varios hasta noviembre 2025	9,962,576	-
Eco Business Fund		Varios hasta junio 2027	26,566,871	31,538,944
KGI Bank		mayo 2023	-	4,750,583
Olam International DMC		noviembre 2024	26,799,329	26,791,502
Huntington National Bank		octubre 2023	3,022,434	3,021,551
Proparco		Varios hasta enero 2028	35,321,860	39,069,054
Sumitomo Mitsui Banking		Varios hasta diciembre 2023	19,925,152	9,959,666
UBS		Varios hasta octubre 2023	33,302,439	19,308,541
Wells Fargo Bank, N.A.		Varios hasta noviembre 2023	14,943,864	14,939,499
Zurcher Kantonalbank		octubre, 2023	14,277,874	33,040,711
Más: Intereses por pagar			7,778,151	7,420,663
			<u>499,297,731</u>	<u>546,664,564</u>

Al 30 de junio de 2023, el Banco mantiene obligaciones de reportos con inversiones en valores por la suma de \$10,000,000.00. Las tasas de interés anual para los financiamientos recibidos al 30 de junio de 2023 oscilaban entre 2.25% y 9.68%. (31 de diciembre de 2022: 1.84% y 9.50%).

Banco Internacional de Costa Rica, S. A. y Subsidiarias
(Panamá, República de Panamá)

Notas a los Estados Financieros Consolidados
30 de junio de 2023

(Cifras en Dólares de los Estados Unidos de América)

(13) Financiamientos Recibidos (continuación)

En el contexto de los estados financieros consolidados el Banco está en cumplimiento de las condiciones pactadas en facilidades de crédito bajo contrato, las cuales incluyen condiciones financieras de liquidez (relación de activos líquidos, depósitos, porcentaje de liquidez regulatoria), calidad de activos (porcentaje de morosidad bruta, cobertura de reservas, porcentaje de cartera en mención especial) y capitalización (vulnerabilidad patrimonial o riesgo abierto, porcentaje de grandes exposiciones, adecuación de capital).

(14) Obligaciones por Deuda Emitida

A través de la Resolución de la Superintendencia del Mercado de Valores CNV No.246-08 de 5 de agosto de 2008 se hace Oferta Pública de Bonos Corporativos con un valor nominal de hasta cien millones de dólares (US\$100,000,000), emitidos en forma global, rotativa, nominativa, registrada y sin cupones, en denominaciones de mil dólares (US\$1,000). Los bonos estarán respaldados por el crédito general de Banco Internacional de Costa Rica, S. A. y los mismos podrán ser redimidos anticipadamente a opción del emisor, cumplidos los dos (2) años de la fecha de emisión.

Igualmente, a través de la Resolución de la Comisión Nacional de Valores de Panamá CNV No.68-09 de 3 de marzo de 2009 se hace oferta pública de VCNs con un valor nominal de hasta cien millones de dólares (US\$100,000,000), emitidos en forma global, rotativa, nominativa, registrada y sin cupones, en denominaciones de mil dólares (US\$1,000). Los VCNs estarán respaldados por el crédito general del Banco Internacional de Costa Rica, S. A. y los mismos no podrán ser redimidos anticipadamente por el emisor.

En el año 2014, mediante la Resolución de la Superintendencia del Mercado de Valores SMV No.372-14 de 14 de agosto de 2014 se hace oferta pública de Bonos Corporativos con un valor nominal de hasta doscientos millones de dólares (US\$200,000,000), emitidos en forma global, rotativa, nominativa, registrada y sin cupones, en denominaciones de mil dólares (US\$1,000). Los bonos estarán respaldados por el crédito general de Banco Internacional de Costa Rica, S. A. y los mismos podrán ser redimidos anticipadamente a opción del emisor, cumplidos los dos (2) años de la fecha de emisión.

Banco Internacional de Costa Rica, S. A. y Subsidiarias
(Panamá, República de Panamá)

Notas a los Estados Financieros Consolidados
30 de junio de 2023

(Cifras en Dólares de los Estados Unidos de América)

(14) Obligaciones por Deuda Emitida (continuación)

El Banco mantenía bonos y VCNs, como sigue:

Bonos Corporativos

<u>Resolución</u>	<u>Fecha</u>	<u>Serie</u>	<u>Calificadora de la Emisión</u>	<u>Calificación</u>	<u>Vencimiento</u>	<u>Junio 2023</u>	<u>Diciembre 2022</u>
SMV No.372-14	15-ago-14	AA	Fitch Ratings	A-(par)	18-ene-25	1,000,000	-
SMV No.372-14	16-ago-14	AB	Fitch Ratings	A-(pan)	24-ene-25	3,000,000	-
SMV No.372-14	14-ago-14	AC	Fitch Ratings	A-(pan)	26-ene-25	2,000,000	-
SMV No.372-14	14-ago-14	AD	Fitch Ratings	A-(pan)	24-feb-25	4,250,000	-
SMV No.372-14	14-ago-14	AE	Fitch Ratings	A-(par)	04-mar-25	1,000,000	-
SMV No.372-14	14-ago-14	AF	Fitch Ratings	A-(pan)	16-jun-25	1,475,000	-
SMV No.372-14	14-ago-14	AG	Fitch Ratings	A-(pan)	20-jun-25	5,000,000	-
SMV No.372-14	14-ago-14	AH	Fitch Ratings	A-(pan)	11-jul-25	400,000	400,000
SMV No.372-14	14-ago-14	AI	Fitch Ratings	A-(pan)	29-jul-25	3,000,000	3,000,000
SMV No.372-14	14-ago-14	AJ	Fitch Ratings	A-(pan)	24-ago-25	3,500,000	3,500,000
SMV No.372-14	14-ago-14	AK	Fitch Ratings	A-(pan)	18-ene-26	2,000,000	-
SMV No.372-14	14-ago-14	R	Fitch Ratings	A-(pan)	26-ago-24	5,020,000	5,020,000
SMV No.372-14	14-ago-14	S	Fitch Ratings	A-(pan)	08-may-25	388,000	388,000
SMV No.372-14	14-ago-14	T	Fitch Ratings	A-(pan)	18-ene-24	1,000,000	1,000,000
SMV No.372-14	14-ago-14	U	Fitch Ratings	A-(pan)	22-abr-26	2,000,000	2,000,000
SMV No.372-14	14-ago-14	V	Fitch Ratings	A-(pan)	28-abr-26	2,500,000	2,500,000
SMV No.372-14	14-ago-14	W	Fitch Ratings	A-(pan)	06-jul-24	1,000,000	1,000,000
SMV No.372-14	14-ago-14	X	Fitch Ratings	A-(pan)	29-oct-24	1,000,000	1,000,000
SMV No.372-14	14-ago-14	Y	Fitch Ratings	A-(par)	22-nov-24	2,000,000	2,000,000
SMV No.372-14	14-ago-14	Z	Fitch Ratings	A-(par)	13-dic-24	1,500,000	1,500,000
SMV No.372-14	14-ago-14	AA	Fitch Ratings	A-(par)	18-ene-25	-	1,000,000
SMV No.372-14	05-ago-08	AB	Fitch Ratings	A-(par)	24-abr-24	2,111,000	3,000,000
SMV No.372-14	05-ago-08	AC	Fitch Ratings	A-(par)	16-may-24	800,000	2,000,000
SMV No.372-14	05-ago-08	AD	Fitch Ratings	A-(par)	28-abr-24	4,604,000	4,250,000
SMV No.372-14	05-ago-08	AE	Fitch Ratings	A-(par)	27-jun-24	1,627,000	1,000,000
SMV No.372-14	05-ago-08	AF	Fitch Ratings	A-(par)	18-may-24	1,275,000	1,475,000
SMV No.372-14	14-ago-14	AG	Fitch Ratings	A-(par)	04-mar-25	-	5,000,000
SMV No.372-14	14-ago-14	M	Fitch Ratings	A-(par)	4-ene-23	-	3,000,000
						<u>53,450,000</u>	<u>44,033,000</u>

Continúa

Banco Internacional de Costa Rica, S. A. y Subsidiarias
(Panamá, República de Panamá)

Notas a los Estados Financieros Consolidados
30 de junio de 2023

(Cifras en Dólares de los Estados Unidos de América)

(14) Obligaciones por Deuda Emitida (continuación)

Valores Comerciales Negociables

<u>Resolución</u>	<u>Fecha</u>	<u>Serie</u>	<u>Calificadora de la Emisión</u>	<u>Calificación</u>	<u>Vencimiento</u>	<u>Junio 2023</u>	<u>Diciembre 2022</u>
CNV No. 68-09	03-mar-09	LS	Moody's Local	ML 1.pa	06-ene-23	-	1,000,000
CNV No. 68-09	03-mar-09	LU	Moody's Local	ML 1.pa	12-ene-23	-	3,500,000
CNV No. 68-09	03-mar-09	LV	Moody's Local	ML 1.pa	19-ene-23	-	2,000,000
CNV No. 68-09	03-mar-09	LW	Moody's Local	ML 1.pa	03-feb-23	-	2,000,000
CNV No. 68-09	03-mar-09	MB	Moody's Local	ML 1.pa	12-feb-23	-	1,554,000
CNV No. 68-09	03-mar-09	MD	Moody's Local	ML 1.pa	19-feb-23	-	1,000,000
CNV No. 68-09	03-mar-09	MF	Moody's Local	ML 1.pa	26-feb-23	-	400,000
CNV No. 68-09	03-mar-09	MI	Moody's Local	ML 1.pa	12-mar-23	-	2,100,000
CNV No. 68-09	03-mar-09	MR	Moody's Local	ML 1.pa	11-jun-23	-	2,000,000
CNV No. 68-09	03-mar-09	MS	Moody's Local	ML 1.pa	07-ene-23	-	1,000,000
CNV No. 68-09	03-mar-09	MT	Moody's Local	ML 1.pa	14-ene-23	-	7,450,000
CNV No. 68-09	03-mar-09	MU	Moody's Local	ML 1.pa	05-feb-23	-	4,900,000
CNV No. 68-09	03-mar-09	MW	Moody's Local	ML 1.pa	05-feb-23	-	630,000
CNV No. 68-09	03-mar-09	MX	Moody's Local	ML 1.pa	11-feb-23	-	1,500,000
CNV No. 68-09	03-mar-09	NA	Moody's Local	ML 1.pa	18-feb-23	-	1,575,000
CNV No. 68-09	03-mar-09	NB	Moody's Local	ML 1.pa	26-ago-23	-	1,152,000
CNV No. 68-09	03-mar-09	NG	Moody's Local	ML 1.pa	09-abr-23	-	1,270,000
CNV No. 68-09	03-mar-09	NI	Moody's Local	ML 1.pa	15-abr-23	-	1,825,000
CNV No. 68-09	03-mar-09	NK	Moody's Local	ML 1.pa	24-ene-23	-	1,500,000
CNV No. 68-09	03-mar-09	NL	Moody's Local	ML 1.pa	24-abr-23	-	3,500,000
CNV No. 68-09	03-mar-09	NN	Moody's Local	ML 1.pa	21-oct-23	-	360,000
CNV No. 68-09	03-mar-09	NM	Moody's Local	ML 1.pa	24-abr-23	-	1,000,000
CNV No. 68-09	03-mar-09	NO	Moody's Local	ML 1.pa	01-may-23	-	1,100,000
CNV No. 68-09	03-mar-09	NP	Moody's Local	ML 1.pa	06-feb-23	-	1,000,000
CNV No. 68-09	03-mar-09	NQ	Moody's Local	ML 1.pa	13-may-23	-	1,427,000
CNV No. 68-09	03-mar-09	NS	Moody's Local	ML 1.pa	19-feb-23	-	1,410,000
CNV No. 68-09	03-mar-09	NT	Moody's Local	ML 1.pa	20-may-23	-	2,450,000
CNV No. 68-09	03-mar-09	NU	Moody's Local	ML 1.pa	24-may-23	-	1,223,000
CNV No. 68-09	03-mar-09	NW	Moody's Local	ML 1.pa	05-mar-23	-	2,600,000
CNV No. 68-09	03-mar-09	NX	Moody's Local	ML 1.pa	14-jun-23	-	975,000
CNV No. 68-09	03-mar-09	NY	Moody's Local	ML 1.pa	11-dic-23	-	3,051,000
CNV No. 68-09	03-mar-09	NZ	Moody's Local	ML 1.pa	21-mar-23	-	11,000,000
CNV No. 68-09	03-mar-09	OB	Moody's Local	ML 1.pa	20-jun-23	-	577,000
CNV No. 68-09	03-mar-09	OC	Moody's Local	ML 1.pa	26-jun-23	-	554,000
CNV No. 68-09	03-mar-09	MV	Moody's Local	ML 1.pa	04-ago-23	1,940,000	1,940,000
CNV No. 68-09	03-mar-09	MY	Moody's Local	ML 1.pa	24-ago-23	1,000,000	1,000,000
CNV No. 68-09	03-mar-09	MZ	Moody's Local	ML 1.pa	17-ago-23	2,025,000	2,025,000
CNV No. 68-09	03-mar-09	NB	Moody's Local	ML 1.pa	26-ago-23	1,152,000	-
CNV No. 68-09	03-mar-09	NC	Moody's Local	ML 1.pa	02-sep-23	3,092,000	3,092,000
CNV No. 68-09	03-mar-09	ND	Moody's Local	ML 1.pa	07-sep-23	1,073,000	1,073,000
CNV No. 68-09	03-mar-09	NE	Moody's Local	ML 1.pa	14-sep-23	550,000	550,000
CNV No. 68-09	03-mar-09	NF	Moody's Local	ML 1.pa	24-sep-23	2,230,000	2,230,000
CNV No. 68-09	03-mar-09	NH	Moody's Local	ML 1.pa	06-oct-23	462,000	462,000
CNV No. 68-09	03-mar-09	NJ	Moody's Local	ML 1.pa	15-oct-23	1,125,000	1,125,000
CNV No. 68-09	03-mar-09	NM	Moody's Local	ML 1.pa	21-oct-23	360,000	-
CNV No. 68-09	03-mar-09	NR	Moody's Local	ML 1.pa	09-nov-23	961,000	961,000
CNV No. 68-09	03-mar-09	NV	Moody's Local	ML 1.pa	26-nov-23	1,275,000	1,275,000
CNV No. 68-09	03-mar-09	NY	Moody's Local	ML 1.pa	11-dic-23	3,051,000	-
CNV No. 68-09	03-mar-09	OA	Moody's Local	ML 1.pa	17-dic-23	5,425,000	5,425,000
CNV No. 68-09	03-mar-09	OD	Moody's Local	ML 1.pa	23-dic-23	3,972,000	3,972,000
CNV No. 68-09	03-mar-09	OE	Moody's Local	ML 1.pa	07-ene-24	1,500,000	-
CNV No. 68-09	03-mar-09	OF	Moody's Local	ML 1.pa	15-jul-23	600,000	-
CNV No. 68-09	03-mar-09	OH	Moody's Local	ML 1.pa	17-jul-23	2,808,000	-
CNV No. 68-09	03-mar-09	OI	Moody's Local	ML 1.pa	13-ene-24	606,000	-
CNV No. 68-09	03-mar-09	OJ	Moody's Local	ML 1.pa	23-jul-23	1,500,000	-
CNV No. 68-09	03-mar-09	OK	Moody's Local	ML 1.pa	26-ene-24	996,000	-
CNV No. 68-09	03-mar-09	OM	Moody's Local	ML 1.pa	05-ago-23	2,344,000	-
CNV No. 68-09	03-mar-09	ON	Moody's Local	ML 1.pa	01-feb-24	2,520,000	-
CNV No. 68-09	03-mar-09	OO	Moody's Local	ML 1.pa	12-ago-23	1,500,000	-
CNV No. 68-09	03-mar-09	OP	Moody's Local	ML 1.pa	08-feb-24	1,600,000	-
CNV No. 68-09	03-mar-09	OQ	Moody's Local	ML 1.pa	22-ago-23	1,310,000	-
CNV No. 68-09	03-mar-09	OR	Moody's Local	ML 1.pa	18-feb-24	4,375,000	-
CNV No. 68-09	03-mar-09	OS	Moody's Local	ML 1.pa	22-feb-24	900,000	-
						52,252,000	95,713,000

Continúa

Banco Internacional de Costa Rica, S. A. y Subsidiarias
(Panamá, República de Panamá)

Notas a los Estados Financieros Consolidados
30 de junio de 2023

(Cifras en Dólares de los Estados Unidos de América)

(14) Obligaciones por Deuda Emitida (continuación)

Valores Comerciales Negociables

<u>Resolución</u>	<u>Fecha</u>	<u>Serie</u>	<u>Calificadora de la Emisión</u>	<u>Calificación</u>	<u>Vencimiento</u>	<u>Junio 2023</u>	<u>Diciembre 2022</u>
CNV No. 68-09	03-mar-09	OV	Moody's Local	ML 1.pa	09-sep-23	600,000	-
CNV No. 68-09	03-mar-09	OW	Moody's Local	ML 1.pa	07-mar-24	1,500,000	-
CNV No. 68-09	03-mar-09	OX	Moody's Local	ML 1.pa	13-sep-23	1,324,000	-
CNV No. 68-09	03-mar-09	OY	Moody's Local	ML 1.pa	11-mar-24	3,808,000	-
CNV No. 68-09	03-mar-09	OZ	Moody's Local	ML 1.pa	22-mar-24	11,000,000	-
CNV No. 68-09	03-mar-09	PA	Moody's Local	ML 1.pa	16-jul-23	1,000,000	-
CNV No. 68-09	03-mar-09	PB	Moody's Local	ML 1.pa	18-oct-23	3,800,000	-
CNV No. 68-09	03-mar-09	PC	Moody's Local	ML 1.pa	22-abr-24	3,000,000	-
CNV No. 68-09	03-mar-09	PD	Moody's Local	ML 1.pa	02-may-24	1,290,000	-
CNV No. 68-09	03-mar-09	PE	Moody's Local	ML 1.pa	04-may-24	3,000,000	-
CNV No. 68-09	03-mar-09	PF	Moody's Local	ML 1.pa	11-nov-23	2,000,000	-
CNV No. 68-09	03-mar-09	PG	Moody's Local	ML 1.pa	13-nov-23	1,800,000	-
CNV No. 68-09	03-mar-09	PH	Moody's Local	ML 1.pa	18-nov-23	1,500,000	-
CNV No. 68-09	03-mar-09	PI	Moody's Local	ML 1.pa	27-nov-23	1,700,000	-
CNV No. 68-09	03-mar-09	PJ	Moody's Local	ML 1.pa	05-dic-23	2,500,000	-
CNV No. 68-09	03-mar-09	PK	Moody's Local	ML 1.pa	09-dic-23	2,000,000	-
CNV No. 68-09	03-mar-09	PL	Moody's Local	ML 1.pa	14-jun-24	1,002,000	-
CNV No. 68-09	03-mar-09	PM	Moody's Local	ML 1.pa	17-dic-23	550,000	-
						43,374,000	-
Total de deuda emitida (Bonos y VCNs)						149,076,000	139,746,000
Más: Intereses por pagar						206,136	178,369
Total de deuda emitida más Intereses						149,282,136	139,924,369

Al 30 de junio de 2023, las tasas de interés anual para bonos corporativos oscilaban entre 3.88% y 6.25%. (31 de diciembre de 2022: 3.88% y 6.00%). Para los Valores Comerciales Negociables las tasas oscilaban entre 4.25% y 6.25%. (31 de diciembre de 2022: 2.63% y 6.25%).

Banco Internacional de Costa Rica, S. A. y Subsidiarias
(Panamá, República de Panamá)

Notas a los Estados Financieros Consolidados
30 de junio de 2023

(Cifras en Dólares de los Estados Unidos de América)

(15) Otros Pasivos

El detalle de otros pasivos es el siguiente:

	<u>Junio 2023</u>	<u>Diciembre 2022</u>
Gastos acumulados por pagar	4,561	4,684
Prestaciones sociales e impuestos por pagar	395,651	495,264
Depósitos en garantía	206,160	215,105
Obligaciones pendientes con proveedores	29,377	49,965
Aportes al fondo de cesantía	1,838,746	1,655,972
Cuentas por pagar -varias	962,196	1,461,736
Provisiones para beneficios laborales	3,609,659	2,889,365
Impuesto sobre la renta por pagar	1,303,834	882,654
Otros impuestos y tributos por pagar	120,000	120,000
Créditos diferidos	160,213	170,434
Obligaciones por compra y venta de moneda extranjera	55,299	338,094
Operaciones por aplicar	5,622,525	7,439,405
Operaciones en tránsito y otras partidas	4,693,058	5,262,113
	<u>19,001,279</u>	<u>20,984,791</u>

La cuenta Retenciones de desembolsos a clientes presenta los saldos producto de desembolsos parciales bajo la modalidad de factoring en la cual los clientes han presentado al Estado Panameño su solicitud de gestión de cobro y las mismas se encuentran pendientes de refrendo por la Autoridad correspondiente, previo al desembolso parcial, los clientes presentan el avance de obra y la Compañía desembolsa un aproximado del 70% del monto del crédito y se retiene el 30% hasta que el cliente cumpla con la presentación de la documentación pendiente.

(16) Plan de Ahorro para Retiro

El Banco adoptó un plan de ahorro voluntario para retiro de contribuciones definidas en el cual el Banco aporta dos veces la cantidad que aportan los empleados hasta un máximo de un 10% de aporte patronal de los salarios mensuales, con excepción de la Agencia de Miami que es hasta un 6% de aporte patronal de los salarios mensuales. En el plan participan todos los empleados que laboran en el Banco y decidan afiliarse al beneficio. Para realizar retiros a los aportes del plan, el empleado deberá cumplir por lo menos una de las siguientes condiciones, para poder retirar la contribución realizada por el Banco en su favor:

- (a) Haber optado por una jubilación;
- (b) Haberse retirado del Banco;
- (c) Haber sufrido incapacidad total y permanente debidamente certificada por la Caja de Seguro Social o
- (d) Haber fallecido, en cuyo caso se entregará por la porción a la que tenga derecho al / los beneficiarios.

La contribución del Banco y sus Subsidiarias a este plan durante el período terminado el 30 de junio de 2023 asciende a US\$371,317 (31 de diciembre de 2022: US\$716,137). Este plan es administrado por un tercero independiente del Banco. Este gasto se incluye en el estado consolidado de resultados en el rubro de salarios y otros gastos de personal.

Banco Internacional de Costa Rica, S. A. y Subsidiarias
(Panamá, República de Panamá)

Notas a los Estados Financieros Consolidados
30 de junio de 2023

(Cifras en Dólares de los Estados Unidos de América)

(17) Acciones Comunes

La composición de las acciones comunes se resume así:

	<u>Junio 2023</u>		<u>Diciembre 2022</u>	
	<u>Cantidad de acciones</u>	<u>Monto</u>	<u>Cantidad de acciones</u>	<u>Monto</u>
Acciones autorizadas y emitidas				
Número de acciones al inicio y final del período	<u>13,278,700</u>	<u>132,787,000</u>	<u>13,278,700</u>	<u>132,787,000</u>

El Banco mantiene capital autorizado de 13,278,700 acciones con valor nominal de US\$10 cada una.

Al 30 de junio de 2023, los fondos de capital del Banco representaban el 13.72% (31 de diciembre de 2022: 12.98%) de los activos ponderados en base a riesgos calculados conforme a la interpretación de la Administración del Acuerdo Basilea I y del Acuerdo No.1-2015 que requiere mantener fondos de capital no menor del 8% de sus activos ponderados con base en riesgos.

(18) Arrendamientos

Los activos por derecho de uso se detallan a continuación:

	<u>Junio 2023</u>	<u>Diciembre 2022</u>
Activos por derecho de uso - Inmueble	<u>626,723</u>	<u>713,428</u>

Los pasivos por arrendamientos se detallan a continuación:

	<u>Junio 2023</u>			
	<u>Tasa de interés</u>	<u>Vencimientos varios hasta</u>	<u>Valor en libros</u>	<u>Flujos no descontados</u>
Arrendamientos - Inmuebles	7.81%	2025	<u>644,557</u>	<u>688,938</u>
Total de pasivos por arrendamientos			<u>644,557</u>	<u>688,938</u>

	<u>Diciembre 2022</u>			
	<u>Tasa de interés</u>	<u>Vencimientos varios hasta</u>	<u>Valor en libros</u>	<u>Flujos no descontados</u>
Arrendamientos - Inmuebles	7.81%	2025	<u>980,967</u>	<u>1,193,026</u>
Total de pasivos por arrendamientos			<u>980,967</u>	<u>1,193,026</u>

Banco Internacional de Costa Rica, S. A. y Subsidiarias
(Panamá, República de Panamá)

Notas a los Estados Financieros Consolidados
30 de junio de 2023

(Cifras en Dólares de los Estados Unidos de América)

(19) Compromisos y Contingencias

Contingencias

Al 30 de junio de 2023, existen reclamos legales interpuestos en contra del Banco y sus subsidiarias que según la opinión de la Administración y de los abogados externos del Banco no se espera que el resultado de dichos procesos tenga un efecto material adverso sobre la posición consolidada, el desempeño consolidado o las operaciones del Banco.

Compromisos

Los instrumentos financieros con riesgo crediticio fuera del estado consolidado de situación financiera se detallan a continuación:

	<u>Junio 2023</u>	<u>Diciembre 2022</u>
Cartas de crédito – “stand-by”	35,386,969	92,903,207
Cartas de crédito comerciales confirmadas	27,176,564	14,294,831
Garantías emitidas	46,696,160	48,993,467
	<u>109,259,692</u>	<u>156,191,505</u>

La reserva para pérdidas crediticias esperadas para estos instrumentos se registra en el rubro de reserva para deterioro en préstamos (ver Nota 5). Al 30 de junio de 2023, la reserva constituida ascendía a US\$364,387 (31 de diciembre de 2022: US\$332,249).

(20) Otras Comisiones y Otros Ingresos

El desglose de los ingresos por otras comisiones y otros ingresos se presenta a continuación:

	<u>Junio 2023</u>	<u>Diciembre 2022</u>
Otras comisiones sobre:		
Cartas de crédito y cobranzas documentarias	394,184	1,510,033
Transferencias	158,823	511,023
Servicios de cuenta corriente	18,627	55,973
Compra y venta de moneda extranjera	174,712	308,057
Comisiones de comopromisos y Factoring	1,129,636	-
Otros	111,817	1,529,884
	<u>1,987,799</u>	<u>3,914,970</u>
Otros ingresos:		
Por venta de activos fijos	25,541	78,292
Por operaciones de factoraje	280	60,497
Otros ingresos – varios	441,303	771,718
	<u>467,124</u>	<u>910,507</u>

Banco Internacional de Costa Rica, S. A. y Subsidiarias
(Panamá, República de Panamá)

Notas a los Estados Financieros Consolidados
30 de junio de 2023

(Cifras en Dólares de los Estados Unidos de América)

(21) Gastos por Comisiones y Gastos Generales y Administrativos

El detalle de gastos por comisiones y gastos generales y administrativos se presenta a continuación:

	<u>Junio 2023</u>	<u>Diciembre 2022</u>
Gastos por comisiones:		
Corresponsalía bancaria	977,659	346,333
Otras comisiones	<u>474,887</u>	<u>820,233</u>
	<u>1,452,546</u>	<u>1,166,566</u>
Salarios y gastos de personal:		
Salarios	5,210,453	11,174,925
Prestaciones laborales	1,187,802	2,547,406
Beneficios a empleados	594,416	1,157,428
Plan de ahorro para retiro (Nota 16)	372,000	761,473
Capacitación	55,885	115,893
Plan de remuneración mixta	701,013	754,713
Otros	<u>30,474</u>	<u>53,032</u>
	<u>8,152,043</u>	<u>16,564,870</u>

	<u>Junio 2023</u>	<u>Diciembre 2022</u>
Otros gastos generales y administrativos:		
Gastos administrativos de oficinas representación	170,266	277,821
Viajes y transporte	60,096	241,974
Electricidad y teléfono	235,011	611,971
Servicios técnicos de software	2,130,256	3,851,892
Reparaciones y mantenimiento	297,606	648,235
Impuestos	1,121,500	1,908,756
Papelería y útiles de oficina	21,076	64,924
Comunicaciones y correo	56,846	123,482
Seguros	208,619	271,853
Otros	<u>983,219</u>	<u>1,464,601</u>
	<u>5,284,495</u>	<u>9,465,508</u>

Banco Internacional de Costa Rica, S. A. y Subsidiarias
(Panamá, República de Panamá)

Notas a los Estados Financieros Consolidados
30 de junio de 2023

(Cifras en Dólares de los Estados Unidos de América)

(22) Saldos y Transacciones con Partes Relacionadas

El Banco realizó transacciones en el curso ordinario del negocio con partes relacionadas tales como accionistas, directores y personal gerencial clave. Los siguientes eran los saldos agregados en lo referente a transacciones significativas con partes relacionadas:

	<u>Directivos y Personal Gerencial Clave</u>		<u>Compañías Relacionadas</u>	
	<u>Junio 2023</u>	<u>Diciembre 2022</u>	<u>Junio 2023</u>	<u>Diciembre 2022</u>
Activos:				
Depósitos en bancos:				
A la vista en la Matriz - BCR (1)	-	-	536,841	1,391,367
A la vista en la Matriz - BNCR (2)	-	-	653,719	507,691
Préstamos-personal clave BICSA	758,907	779,445	-	-
Intereses acumulados por cobrar	108	187	-	-

(1) Banco de Costa Rica (Matriz)

(2) Banco Nacional de Costa Rica - Relacionada

	<u>Directivos y Personal Gerencial Clave</u>		<u>Compañías Relacionadas</u>	
	<u>Junio 2023</u>	<u>Diciembre 2022</u>	<u>Junio 2023</u>	<u>Diciembre 2022</u>
Depósitos recibidos:				
Depósitos a la vista -Personal clave BICSA	117,828	121,676	-	-
Depósitos a la vista de Matriz - BCR (1)	-	-	143,842	140,729
Depósitos a la vista de relacionada - BNCR (2)	-	-	184,054	177,099
Depósitos a plazo - Personal clave BICSA	2,004,234	2,062,691	-	-
Depósitos a plazo de Matriz - BCR (1)	-	-	44,050,000	47,350,000
Depósitos a plazo de relacionada - BNCR (2)	-	-	68,950,000	76,450,000
Intereses acumulados por pagar	20,591	12,189	19,791	38,232

Compromisos y contingencias:

Cartas de créditos comerciales de Matriz - BCR (1)

Cartas de créditos comerciales de relacionada- BNCR (2)

(1) Banco de Costa Rica (Matriz)

(2) Banco Nacional de Costa Rica - Relacionada

Banco Internacional de Costa Rica, S. A. y Subsidiarias
(Panamá, República de Panamá)

Notas a los Estados Financieros Consolidados
30 de junio de 2023

(Cifras en Dólares de los Estados Unidos de América)

(22) Saldos y Transacciones con Partes Relacionadas (continuación)

Los siguientes rubros de ingresos y gastos se incluyen en los montos agregados producto de las transacciones relacionadas:

	<u>Directivos y Personal Gerencial Clave</u>		<u>Compañías Relacionadas</u>	
	<u>Junio 2023</u>	<u>Diciembre 2022</u>	<u>Junio 2023</u>	<u>Diciembre 2022</u>
Ingresos por intereses sobre:				
Préstamos - Personal clave Bicsa	16,359	34,290	-	-
Préstamos de la Matriz - BCR (1)	-	-	-	-
Préstamos de relacionada - BNCR (2)	-	-	-	-
Gasto de intereses sobre:				
Depósitos - Personal clave Bicsa	55,454	56,577	-	-
Depósitos de la Matriz - BCR (1)	-	-	1,299,231	1,401,217
Depósitos de relacionada - BNCR (2)	-	-	2,128,487	2,096,687
Gastos generales y administrativos:				
	<u>Directivos y Personal Gerencial Clave</u>			
	<u>Junio 2023</u>	<u>Diciembre 2022</u>		
Salarios a personal ejecutivo clave Bicsa - corto plazo	1,457,846	2,712,193		
Dietas de directores - corto plazo	30,478	49,792		
Otros gastos de personal ejecutivo clave Bicsa - largo plazo	139,563	256,511		

(23) Administración de Contratos Fiduciarios y Activos bajo Administración

Al 30 de junio de 2023, el Banco mantenía en administración contratos fiduciarios por cuenta y riesgo de clientes por US\$86,319,324 (31 de diciembre de 2022: US\$84,156,793). Considerando la naturaleza de estos servicios, la Administración estima que no existen riesgos significativos para el Banco.

Al 30 de junio de 2023, la subsidiaria BICSA Capital, S. A. mantenía en administración efectivo por US\$340,949 (31 de diciembre de 2022: US\$82,567) y cartera de inversiones por cuenta y riesgo de clientes que ascendía a un total de US\$5,192,901 (31 de diciembre de 2022: US\$ 38,578,808).

(24) Valor Razonable de los Instrumentos Financieros

Los valores razonables de los activos y pasivos financieros que se negocian en mercados activos se basan en precios cotizados en los mercados o cotizaciones de precios de negociantes. Para todos los demás instrumentos financieros, el Banco determina los valores razonables usando otras técnicas de valoración.

Para los instrumentos financieros que no se negocian frecuentemente y que tienen poca disponibilidad de información de precios, el valor razonable es menos objetivo, y su determinación requiere el uso de grados de juicio variables que dependen de la liquidez, la concentración, la incertidumbre de

Notas a los Estados Financieros Consolidados
30 de junio de 2023

(Cifras en Dólares de los Estados Unidos de América)

(24) Valor Razonable de los Instrumentos Financieros (continuación)

factores del mercado, los supuestos en la determinación de precios y otros riesgos que afectan el instrumento específico.

El Banco establece una jerarquía del valor razonable que clasifica en tres niveles los datos de entrada de técnicas de valoración utilizadas para medir el valor razonable:

- Nivel 1: precios cotizados (sin ajustar) en mercados activos para activos o pasivos idénticos a los que la Administración del Banco pueda acceder en la fecha de medición.
- Nivel 2: datos de entrada distintos de precios cotizados incluidos en el Nivel 1, que son observables, ya sea directamente (es decir, precios) o indirectamente (es decir, determinados con base en precios). Esta categoría incluye los instrumentos valuados utilizando precios cotizados en mercados activos para instrumentos similares, precios cotizados para instrumentos idénticos o similares en mercados que no son activos u otras técnicas de valoración donde los datos de entrada significativos son directa o indirectamente observables en un mercado.
- Nivel 3: esta categoría contempla todos los instrumentos en los que las técnicas de valoración incluyen datos de entrada no observables y tienen un efecto significativo en la valuación del instrumento. Esta categoría incluye instrumentos que son valuados, basados en precios cotizados para instrumentos similares donde los supuestos o ajustes significativos no observables reflejan la diferencia entre los instrumentos.

Otras técnicas de valoración incluyen valor presente neto, modelos de flujos descontados, comparaciones con instrumentos similares para los cuales haya precios de mercado observables, y otros modelos de valuación. Los supuestos y datos de entrada utilizados en las técnicas de valoración incluyen tasas de referencia libres de riesgo, márgenes crediticios y otras premisas utilizadas al estimar las tasas de descuento. El objetivo de utilizar una técnica de valoración es estimar el precio al que tendría lugar una transacción ordenada de venta del activo o de transferencia del pasivo entre participantes del mercado en la fecha de la medición en las condiciones de mercado presentes.

Banco Internacional de Costa Rica, S. A. y Subsidiarias
(Panamá, República de Panamá)

Notas a los Estados Financieros Consolidados
30 de junio de 2023

(Cifras en Dólares de los Estados Unidos de América)

(24) Valor Razonable de los Instrumentos Financieros (continuación)

Un resumen del valor en libros y el valor razonable estimado de activos y pasivos financieros no medidos a valor razonable sobre una base recurrente en el estado consolidado de situación financiera se presenta a continuación:

	<u>Junio 2023</u>			<u>Diciembre 2022</u>		
	<u>Valor en libros</u>	<u>Valor razonable</u>	<u>Nivel de jerarquía</u>	<u>Valor en libros</u>	<u>Valor razonable</u>	<u>Nivel de jerarquía</u>
Activos						
Depósitos a plazo en bancos	94,500,000	94,500,000	3	162,013,824	162,000,137	3
Inversiones a costo amortizado	101,745,222	101,745,222	3	77,881,196	77,969,563	3
Préstamos, neto	1,489,460,247	1,474,769,154	3	1,527,707,134	1,510,172,398	3
	<u>1,685,705,469</u>	<u>1,671,014,376</u>		<u>1,767,602,154</u>	<u>1,750,142,098</u>	
Pasivos						
Depósitos de ahorros	7,450,098	7,450,098	3	7,203,660	7,203,661	3
Depósitos a plazo	864,243,309	873,261,072	3	910,833,387	915,456,925	3
Financiamientos recibidos	491,519,580	486,556,844	3	546,664,564	535,563,726	3
Obligaciones por deuda emitida	149,076,000	148,616,131	3	139,924,369	139,014,022	3
	<u>1,512,288,987</u>	<u>1,515,884,145</u>		<u>1,604,625,980</u>	<u>1,597,238,333</u>	

No se revelan aquellos activos financieros de los cuales su valor en libros se asemeja a su valor razonable debido a su naturaleza de corto plazo.

A continuación, se analizan los instrumentos financieros medidos a valor razonable sobre una base recurrente. Estos instrumentos son clasificados en los distintos niveles de jerarquía de valor razonable considerando los datos de entrada y técnicas de valorización utilizados:

<u>Descripción</u>	<u>Junio 2023</u>		
	<u>Medición a Valor Razonable</u>		
	<u>Nivel 1</u>	<u>Nivel 2</u>	<u>Total</u>
Títulos de deuda - privada	-	3,499,290	3,499,290
Títulos de deuda - gubernamental	-	14,984,823	14,984,823
Acciones de capital	-	82,450	82,450
	-	<u>18,566,563</u>	<u>18,566,563</u>

<u>Descripción</u>	<u>Diciembre 2022</u>		
	<u>Medición a Valor Razonable</u>		
	<u>Nivel 1</u>	<u>Nivel 2</u>	<u>Total</u>
Títulos de deuda - privada	-	10,585,624	10,585,624
Títulos de deuda - gubernamental	-	10,391,047	10,391,047
Acciones de capital	-	97,410	97,410
	-	<u>21,074,080</u>	<u>21,074,080</u>

Banco Internacional de Costa Rica, S. A. y Subsidiarias
(Panamá, República de Panamá)

Notas a los Estados Financieros Consolidados
30 de junio de 2023

(Cifras en Dólares de los Estados Unidos de América)

(24) Valor Razonable de los Instrumentos Financieros (continuación)

Para inversiones en valores que se cotizan en mercados activos, el valor razonable es determinado por el precio de referencia del instrumento publicado en bolsa de valores, publicado en sistemas electrónicos de información bursátil, o provisto por proveedores de precios. Cuando no están disponibles los precios independientes, se determinan los valores razonables usando técnicas de valoración con referencia a datos observables del mercado.

La tabla a continuación describe las técnicas de valoración y los datos de entrada utilizados en las mediciones del valor razonable recurrentes clasificadas dentro del Nivel 2:

Instrumentos Financieros	Técnicas de Valoración y Datos de Entradas Utilizados
Inversiones en valores	Se utiliza el método de flujos de efectivo futuros descontados. El modelo utilizado para valorar instrumentos de renta fija es en base a los flujos de los instrumentos, su plazo remanente, a la fecha de valuación, y descuenta los flujos por una tasa compuesta de la suma de las siguientes variables: <ul style="list-style-type: none">- Tasas de referencia de mercado- Spread de ajustes de factores de mercado- Precios de mercado observables

La tabla a continuación describe las técnicas de valoración y los datos de entradas utilizados en los activos y pasivos financieros no medidos a valor razonable clasificados en la jerarquía de valor razonable dentro del Nivel 3:

Instrumento Financiero	Técnica de Valoración y Datos de Entradas Utilizados
Préstamos	El valor razonable para los préstamos representa la cantidad descontada de los flujos de efectivo futuros estimados a recibir. Los flujos de efectivo provistos se descuentan a las tasas actuales de mercado para determinar su valor razonable.
Depósitos a plazo de clientes, financiamientos recibidos y obligaciones por deuda emitida	Flujos de efectivo descontados usando las tasas de interés del mercado para nuevos depósitos a plazo, financiamientos y obligaciones por deuda emitida con vencimiento remanente similar.

(25) Información de Segmentos

La Gerencia utiliza la siguiente información de segmento en base a los negocios del Banco para sus análisis financieros:

El Banco orienta su gestión de los negocios a la Banca Corporativa y con énfasis en el financiamiento de Comercio Exterior y Corporativo - Empresarial, lo cual realiza tanto en el mercado local como en el extranjero; así mismo mantiene Negocios de Descuento de Facturas (Factoring), Arrendamiento Financiero, Casa de Valores y Fiduciaria. El Comité de Activos y Pasivos monitorea la gestión por Segmentos, para lo cual evalúa su desempeño periódicamente. En atención a lo anterior, el Comité ALCO del Banco administra su Gestión de Negocios, en los Segmentos que se presentan en el cuadro a continuación:

Banco Internacional de Costa Rica, S. A. y Subsidiarias
(Panamá, República de Panamá)

Notas a los Estados Financieros Consolidados
30 de junio de 2023

(Cifras en Dólares de los Estados Unidos de América)

(25) Información de Segmentos (continuación)

	<u>Junio 2023</u>				BICSA Capital	Eliminaciones	Total Consolidado
	Banca de Comercio Local	Banca de Comercio Extranjera	BICSA Factoring	BICSA Leasing			
Ingresos por intereses y comisiones	18,603,365	44,803,443	8,260,498	2,050,313	7,500	(6,710,214)	67,014,905
Gastos de intereses	(12,014,837)	(28,905,255)	(5,286,431)	(1,408,264)	-	6,710,214	(40,904,573)
Reservas	(995,692)	(2,358,265)	(376,225)	(40,296)	-	-	(3,770,478)
Otros ingresos netos	1,344,087	(161,416)	874,971	196,995	462,068	(1,252,500)	1,464,205
Gastos generales y administrativos	(5,446,162)	(10,079,827)	(1,457,628)	(442,506)	(373,910)	1,252,500	(16,547,533)
Utilidad neta antes de impuesto sobre la renta	1,490,761	3,298,679	2,015,185	356,242	95,658	-	7,256,526
Total de activos	755,643,201	1,145,311,488	248,557,636	50,318,268	2,593,024	(302,070,208)	1,900,353,409
Total de pasivos	625,571,987	1,016,630,654	224,283,650	48,945,460	62,473	(269,561,145)	1,645,933,079

	<u>Diciembre 2022</u>				BICSA Capital	Eliminaciones	Total Consolidado
	Banca de Comercio Local	Banca de Comercio Extranjera	Servicios de Arrendamiento y factoraje	BICSA Leasing			
Ingresos por intereses y comisiones	29,515,295	67,928,246	14,818,509	2,794,374	15,001	(12,689,962)	102,381,463
Gastos de intereses	(25,185,659)	(34,321,838)	(9,623,437)	(1,724,470)	-	12,689,962	(58,165,442)
Reservas	(2,974,069)	(5,400,171)	1,055,604	(148,640)	98	-	(7,467,178)
Otros ingresos netos	3,209,420	2,018,643	906,513	152,637	825,700	(2,505,000)	4,607,913
Gastos generales y administrativos	(10,938,303)	(20,946,782)	(2,740,644)	(605,492)	(501,761)	2,505,000	(33,227,982)
Utilidad neta antes de impuesto sobre la renta	(6,373,316)	9,278,098	4,416,545	468,409	339,038	-	8,128,775
Total de activos	868,732,041	1,148,259,203	214,380,362	39,355,261	2,415,763	(276,621,829)	1,781,355,075
Total de pasivos	656,518,415	1,123,360,050	191,771,966	38,401,914	45,891	(262,124,529)	1,747,973,707

Para el año 2022 se mantenían entre los Segmentos a reportar la Agencia de Bicsa Miami, la cual cerro sus operaciones como Agencia y se convirtió en Oficina de Representación, es por ello, que se reestructura la presentación de las cifras del año 2022 y se presentan comparativas con la nueva distribución de segmentos estructurada para este año 2023.

(26) Principales Leyes y Regulaciones Aplicables

Las principales leyes y regulaciones aplicables en la República de Panamá se detallan a continuación:

(a) *Ley Bancaria*

Las operaciones bancarias en la República de Panamá están reguladas y supervisadas por la Superintendencia de Bancos de Panamá, de acuerdo con la legislación establecida por el Decreto Ejecutivo No.52 de 30 de abril de 2008, que adopta el texto único del Decreto Ley 9 de 26 de febrero de 1998, modificado por el Decreto Ley 2 de 22 de febrero de 2008, por el cual se establece el régimen bancario en Panamá y se crea la Superintendencia de Bancos y las normas que lo rigen.

Banco Internacional de Costa Rica, S. A. y Subsidiarias
(Panamá, República de Panamá)

Notas a los Estados Financieros Consolidados
30 de junio de 2023

(Cifras en Dólares de los Estados Unidos de América)

(26) **Principales Leyes y Regulaciones Aplicables (continuación)**

Para efectos de cumplimiento con normas prudenciales emitidas por la Superintendencia de Bancos de Panamá, el Banco debe preparar un cálculo de la reserva de crédito con base en lineamientos regulatorios. En caso que el cálculo regulatorio resulte mayor que el cálculo respectivo determinado bajo NIIF, el exceso de reserva se reconocerá en una reserva regulatoria de patrimonio. (Véanse provisiones específicas).

(b) *Ley de Arrendamientos Financieros*

Las operaciones de arrendamiento financiero en Panamá están reguladas por la Dirección de Empresas Financieras del Ministerio de Comercio e Industrias de acuerdo a la legislación establecida en la Ley No.7 de 10 de julio de 1990.

(c) *Ley de Fideicomiso*

Las operaciones de fideicomiso en Panamá están reguladas por la Superintendencia de Bancos de acuerdo a la legislación establecida en la Ley No.21 de 10 de mayo de 2017.

(d) *Ley de Valores*

Las operaciones de puesto de bolsa en Panamá están reguladas por la Superintendencia del Mercado de Valores de acuerdo a la legislación establecida en el Decreto Ley No.1 de 8 de julio de 1999, reformado mediante la Ley No.67 del 1 de septiembre de 2011.

Las operaciones de las Casas de Valores se encuentran en proceso de adecuación al Acuerdo No.4-2011, modificado en ciertas disposiciones mediante el Acuerdo No.8-2013, establecidos por la Superintendencia del Mercado de Valores, los cuales indican que las mismas están obligadas a cumplir con las normas de adecuación de capital y sus modalidades.

(e) *Bienes Adjudicados*

Para efectos regulatorios, la Superintendencia fija en cinco (5) años, contados a partir de la fecha de inscripción en el Registro Público, el plazo para enajenar bienes inmuebles adquiridos en pago de créditos insolutos. Si transcurrido este plazo, el Banco no ha vendido el bien inmueble adquirido, deberá efectuar un avalúo independiente del bien para establecer si este ha disminuido en su valor, aplicando en tal caso lo establecido en las NIIF.

De igual forma, el Banco deberá crear una reserva en la cuenta de patrimonio, mediante la apropiación en el siguiente orden de: a) sus utilidades no distribuidas; y b) utilidades del período, a las cuales se realizarán las siguientes transferencias del valor del bien adjudicado:

Primer año	10%
Segundo año	20%
Tercer año	35%
Cuarto año	15%
Quinto año	10%

Banco Internacional de Costa Rica, S. A. y Subsidiarias
(Panamá, República de Panamá)

Notas a los Estados Financieros Consolidados
30 de junio de 2023

(Cifras en Dólares de los Estados Unidos de América)

(26) Principales Leyes y Regulaciones Aplicables (continuación)

Las reservas regulatorias antes mencionadas se mantendrán hasta que se realice el traspaso efectivo del bien adquirido y dicha reserva no se considerará para fines del cálculo del índice patrimonial. El saldo de esta reserva se presenta en el patrimonio por US\$16,475,821 (31 de diciembre de 2022: US\$15,366,786).

(f) Provisiones Específicas

El Acuerdo No.4-2013 indica que las provisiones específicas se originan por la evidencia objetiva y concreta de deterioro. Estas provisiones deben constituirse para las facilidades crediticias clasificadas en las categorías de riesgo denominadas mención especial, subnormal, dudoso, o irrecuperable, tanto para facilidades crediticias individuales como para un grupo de tales facilidades.

El Banco deberá calcular y mantener en todo momento el monto de las provisiones específicas determinadas mediante la metodología especificada en este Acuerdo, la cual toma en consideración el saldo adeudado de cada facilidad crediticia clasificada en alguna de las categorías sujetas a provisión, mencionadas en el párrafo anterior; el valor presente de cada garantía disponible como mitigante de riesgo, según se establece por tipo de garantía en este Acuerdo; y una tabla de ponderaciones que se aplica al saldo neto expuesto a pérdida de tales facilidades crediticias.

En caso de existir un exceso de provisión específica, calculada conforme a este Acuerdo, sobre la provisión calculada conforme a NIIF, este exceso se contabilizará en una reserva regulatoria en el patrimonio que aumenta o disminuye con asignaciones de o hacia las utilidades no distribuidas. El saldo de las reservas regulatorias no será considerado como fondos de capital para efectos del cálculo de ciertos índices o relaciones prudenciales mencionadas en el Acuerdo.

El Banco determina su reserva de riesgo país de conformidad con las disposiciones establecidas en las Resoluciones Generales No.7-2000 y No.1-2001 emitidas por la Superintendencia de Bancos de Panamá.

Banco Internacional de Costa Rica, S. A. y Subsidiarias
(Panamá, República de Panamá)

Notas a los Estados Financieros Consolidados
30 de junio de 2023

(Cifras en Dólares de los Estados Unidos de América)

(26) **Principales Leyes y Regulaciones Aplicables (continuación)**

Análisis de la Calidad Crediticia

El Banco utiliza, para la evaluación de los préstamos, el mismo sistema de clasificación del riesgo de crédito que la Superintendencia de Bancos ha establecido para la determinación de reservas regulatorias.

La siguiente tabla analiza la calidad crediticia de los activos financieros y las provisiones por deterioro/pérdidas mantenidas por el Banco para estos activos.

	Junio 2023	Diciembre 2022
Préstamos reestructurados		
Monto sin deterioro	33,672,079	36,947,023
Provisión para monto sin deterioro	(1,131,873)	(1,431,562)
Monto deteriorado	8,102,343	6,591,255
Provisión para monto con deterioro	(10,885)	(959,469)
Total neto	<u>40,631,665</u>	<u>41,147,248</u>
No morosos ni deteriorado		
Grado 1: Normal riesgo bajo	1,421,022,045	1,430,044,348
Grado 2: Mención especial	45,244,220	51,713,776
Sub total	<u>1,466,266,265</u>	<u>1,481,758,124</u>
Indivualmente deteriorados		
Grado 3: Subnormal	13,804,923	30,584,609
Grado 4: Dudoso	3,931,975	4,421,585
Grado 5: Irrecuperable	28,397,072	28,179,752
Subtotal	46,133,970	63,185,946
Mas: Intereses por cobrar	8,789,232	7,520,018
Total	<u>54,923,201</u>	<u>1,552,464,088</u>
Provisión para deterioro		
Colectiva	8,209,767	8,676,091
Individual	14,658,630	15,986,810
Total provisión de deterioro	<u>22,868,397</u>	<u>24,662,901</u>

Banco Internacional de Costa Rica, S. A. y Subsidiarias
(Panamá, República de Panamá)

Notas a los Estados Financieros Consolidados
30 de junio de 2023

(Cifras en Dólares de los Estados Unidos de América)

(26) Principales Leyes y Regulaciones Aplicables (continuación)

El cuadro a continuación resume la clasificación de la cartera de préstamos del Banco en base al Acuerdo No.4-2013 emitido por la Superintendencia de Bancos de Panamá:

	<u>Junio 2023</u>		<u>Diciembre 2022</u>	
	<u>Préstamos</u>	<u>Reservas</u>	<u>Préstamos</u>	<u>Reservas</u>
Análisis del deterioro individual:				
Mención especial	45,244,220	5,589,674	51,713,776	5,747,386
Subnormal	13,804,923	6,237,494	30,584,609	9,517,412
Dudoso	3,931,975	1,903,686	4,421,585	3,484,144
Irrecuperable	28,397,072	23,240,869	28,179,752	21,413,116
	<u>91,378,189</u>	<u>36,971,723</u>	<u>114,899,722</u>	<u>40,162,060</u>
Reserva riesgo país	-	4,584,136	-	5,736,235
Reserva de contingencia	-	359,036	-	97,227
Análisis del deterioro colectivo:				
Normal	1,421,022,045	955,973	1,430,044,348	955,973
Total análisis del deterioro	<u>1,512,400,235</u>	<u>42,870,868</u>	<u>1,544,944,071</u>	<u>46,951,495</u>
Normal	8,024,282	-	6,950,360	-
Mención especial	667,612	-	359,968	-
Subnormal	92,052	-	206,400	-
Dudoso	218	-	-	-
Irrecuperable	5,068	-	3,290	-
Más: intereses por cobrar	8,789,232	-	7,520,018	-
Total de cartera y reservas	<u>1,521,189,466</u>	<u>42,870,868</u>	<u>1,552,464,088</u>	<u>46,951,495</u>
Menos: Total de provisión para deterioro en préstamos NIIF	-	-	-	24,662,901
Total de cartera y reservas regulatoria de crédito	<u>1,521,189,466</u>	<u>42,870,868</u>	<u>1,552,464,088</u>	<u>22,288,594</u>

Al 30 de junio de 2023, los préstamos en estado de no acumulación de interés ascendían a US\$38,317,357 (31 de diciembre de 2022: US\$42,425,516).

El Acuerdo No.4-2013 define como morosa cualquier facilidad crediticia que presente algún importe no pagado, por principal, intereses o gastos pactados contractualmente, con una antigüedad de más de 30 días y hasta 90 días, desde la fecha establecida para el cumplimiento de los pagos.

El Acuerdo No.4-2013 define como vencida cualquier facilidad crediticia cuya falta de pago de los importes contractualmente pactados presenten una antigüedad superior a 90 días. Este plazo se computará desde la fecha establecida para el cumplimiento de los pagos. Las operaciones con un solo pago al vencimiento y sobregiros se considerarán vencidos cuando la antigüedad de la falta de pago supere los 30 días, desde la fecha en la que está establecida la obligación de pago.

Banco Internacional de Costa Rica, S. A. y Subsidiarias
(Panamá, República de Panamá)

Notas a los Estados Financieros Consolidados
30 de junio de 2023

(Cifras en Dólares de los Estados Unidos de América)

(26) Principales Leyes y Regulaciones Aplicables (continuación)

Los saldos de los préstamos morosos y vencidos en base al Acuerdo No.4-2013 se resumen a continuación:

Morosos	<u>Junio 2023</u>		Morosos	<u>Diciembre 2022</u>	
	Vencidos	Total		Vencidos	Total
11,621,160	36,843,291	48,464,451	6,537,881	35,691,537	42,229,418

Por otro lado, en base al Acuerdo No.8-2014, se suspende el reconocimiento de intereses a ingreso en base a los días de atraso en el pago a principal y/o intereses y el tipo de operación crediticia de acuerdo a lo siguiente:

- a) Para créditos de consumo y empresariales, si hay mora de más de 90 días y
- b) Para créditos hipotecarios para vivienda, si hay mora de más de 120 días.

(g) Provisión Dinámica

El Acuerdo No.4-2013 indica que la provisión dinámica es una reserva constituida para hacer frente a posibles necesidades futuras de constitución de provisiones específicas, la cual se rige por criterios prudenciales propios de la regulación bancaria. La provisión dinámica se constituye con periodicidad trimestral sobre las facilidades crediticias que carecen de provisión específica asignada, es decir, sobre las facilidades crediticias clasificadas en categoría normal. Este Acuerdo regula la metodología para calcular el monto de la provisión dinámica, que considera una restricción porcentual máxima y mínima aplicable al monto de la provisión determinada sobre las facilidades crediticias clasificadas en categoría normal.

La provisión dinámica es una partida patrimonial que aumenta o disminuye con asignaciones de o hacia las utilidades no distribuidas. El saldo acreedor de esta provisión dinámica forma parte del capital regulatorio, pero no sustituye ni compensa los requerimientos de adecuación de capital establecidos por la Superintendencia.

El siguiente cuadro resume la provisión dinámica por entidades:

	<u>Junio 2023</u>	<u>Diciembre 2022</u>
BICSA, S. A.	30,201,402	30,201,402
BICSA FACTORING, S. A.	4,566,518	3,753,574
	<u>34,767,920</u>	<u>33,954,976</u>

Banco Internacional de Costa Rica, S. A. y Subsidiarias
(Panamá, República de Panamá)

Notas a los Estados Financieros Consolidados
30 de junio de 2023

(Cifras en Dólares de los Estados Unidos de América)

(26) Principales Leyes y Regulaciones Aplicables (continuación)

A continuación, se presenta el movimiento de las reservas regulatorias:

<u>Junio 2023</u>	Reserva dinámica de <u>préstamos</u>	Reserva específica de <u>préstamos</u>	Reserva de bienes recibidos en dación <u>de pagos</u>	<u>Total</u>
Saldo al 1 de enero de 2023	33,954,976	22,288,594	15,366,785	71,610,355
Aumento	812,944	(2,286,123)	1,109,036	(364,143)
Saldo al 30 de junio de 2023	<u>34,767,920</u>	<u>20,002,471</u>	<u>16,475,821</u>	<u>71,246,212</u>

<u>Diciembre 2022</u>	Reserva dinámica de <u>préstamos</u>	Reserva específica de <u>préstamos</u>	Reserva de bienes recibidos en dación <u>de pagos</u>	<u>Total</u>
Saldo al 1 de enero de 2022	33,954,976	21,608,703	10,272,886	65,836,565
Aumento	-	679,891	5,093,899	5,773,790
Saldo al 31 de diciembre de 2022	<u>33,954,976</u>	<u>22,288,594</u>	<u>15,366,785</u>	<u>71,610,355</u>