


# Guía rápida Tarjeta de Crédito en Banca Digital



Conectados  
es más fácil

## Información de su tarjeta



## Pagar tarjeta

1



Localice en el menú principal la opción **Mis tarjetas**, seleccione la tarjeta a consultar.



### Detalle:

Presione el botón **Detalle** para visualizar la información de su tarjeta como: Límite de crédito, saldo actual, cargos autorizados, fechas de pago, pago mínimo, pago de contado, cuenta IBAN.



### Movimientos:

Presione el botón **Movimiento** para visualizar los últimos movimientos después del corte actual de su tarjeta.



### Estado de cuenta:

Presione el botón **Estado Cuenta** y seleccione el período (mes - año).\*



### Puntos acumulados (BICSA Infinite):

Presione el botón **Redención** para visualizar los puntos acumulados disponibles en su tarjeta de crédito.\*

1



Localice en el menú principal la opción **Mis Tarjetas**, seleccione la tarjeta.

2



Presione el botón **Pagar** y seleccione el tipo de pago a efectuar: pago mínimo, pago de contado u otro monto.

3



Complete la información solicitada y presione el botón **Procesar** seguido de su método de doble factor de autenticación (Token).



El monto pagado se reflejará en su disponible inmediatamente. Los pagos serán aplicados a su tarjeta al siguiente día hábil.

\* Disponible solo en Banca en Línea.





## Avances de Efectivos

- 1  Localice en el menú principal la opción **Avances Efectivo**, seleccione la tarjeta.
- 2  Presione el botón **Enviar** o **Agregar** y complete la información solicitada.
- 3  Presione el botón **Aceptar** seguido de su método de doble factor de autenticación (Token).



- El avance de efectivo se aplica inmediatamente como un crédito a su cuenta de ahorro o corriente.\*
- El consumo realizado a su tarjeta se reflejará al día hábil siguiente.\*

## Activación y bloqueo de tarjeta

- 1  Presione el botón **Activar** o **Bloquear** según su necesidad y complete la información solicitada.
- 2  Presione el botón **Confirmar** seguido de su método de doble factor de autenticación (Token).



Su tarjeta se bloqueará o activará inmediatamente.



# Para realizar la redención de sus BICSA puntos, siga los pasos detallados a continuación:



La redención de puntos se realiza únicamente a cuentas y tarjetas de BICSA, se reflejará inmediatamente en el saldo disponible de su cuenta. Podrá redimir a partir de 1000 puntos acumulados. Disponible solo en Banca en Línea.



**Conectados  
es más  
fácil**



[www.bicsa.com](http://www.bicsa.com)